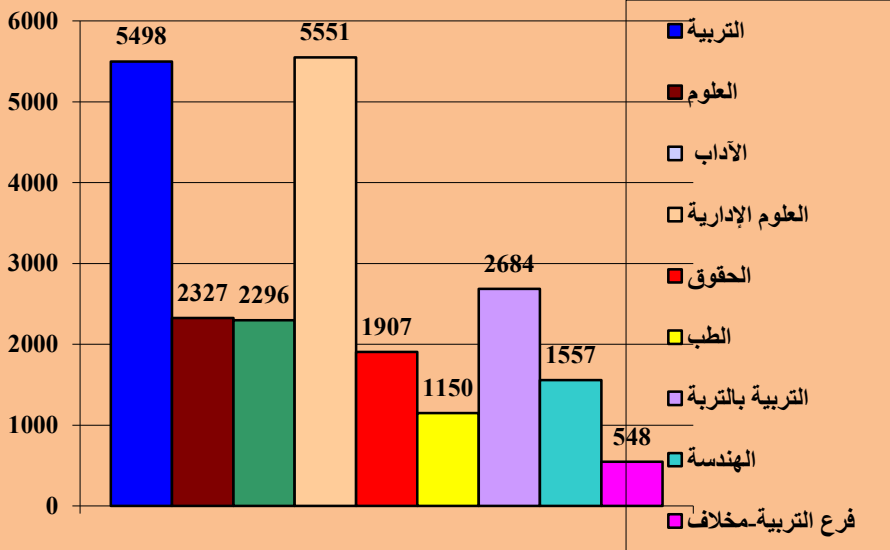


التقرير السنوي للعام الجامعي 2013/2012م



التقرير السنوي للعام 2013/2012م

المحتويات

9	كلمة رئيس الجامعة
10	المقدمة
11	خلاصة
13	تطور أعداد الطلاب
15	التركيب النسبي
16	الطلاب المتخرجون
18	الدراسات العليا
18	الموفدون والبعثات
23	هيئة التدريس
30	عدد الطلاب لكل عضو هيئة تدريس
33	الكادر الإداري
38	مصادر التعليم
42	تقييم الخطط
45	كليات الجامعة
46	كلية التربية
52	كلية العلوم التطبيقية
57	كلية الآداب
62	كلية العلوم الإدارية
67	كلية الحقوق
73	كلية الطب والعلوم الصحية
77	كلية التربية والعلوم والآداب - بالتربية
83	كلية الهندسة وتقنية المعلومات
88	كلية التربية - مخلاف
89	المراكز الجامعية
90	مركز اللغات
94	مركز التدريب والتأهيل والتطوير التربوي
95	مركز التعليم المستمر
96	مركز الحاسب الآلي ونظم المعلومات
97	مركز الإرشاد والبحوث النفسية
98	مركز المرأة
99	ملاحق الكتاب
100	الملحق الأول
100	الطلاب الدارسون للعام الجامعي 2013/2012م
112	الطلاب المتخرجون
114	الملحق الثاني

114.....	أعضاء هيئة التدريس اليمينون والوافدون للعام الجامعي 2013/2012 م
123.....	الملحق الثالث
123.....	الموفدون من أعضاء هيئة التدريس للدراسات العليا في الداخل والخارج للعام الجامعي 2013/2012 م
136.....	الملحق الرابع
136.....	كشف بأعضاء هيئة التدريس اليمينون للعام الجامعي 2013/2012 م

فهرس الجداول

- 13 جدول 1 تطور أعداد الطلاب ومعدل النمو السنوي في جامعة تعز خلال الفترة من 2004/2003م - 2013/2012م.....
- 14 جدول 2 معدلات النمو السنوية في الجامعة على مستوى الكليات حتى نهاية العام 2013/2012م.....
- 15 جدول 3 عدد الطلاب والتركيب النسبي حسب الكليات والجنس للعام الجامعي 2013/2012م.....
- 16 جدول 4 تطور أعداد المتخرجين في جامعة تعز ومعدل الزيادة السنوية خلال الفترة من 2002/01م حتى 2012/2011م.....
- 17 جدول 5 عدد الطلاب المتخرجين والتركيب النسبي حسب الكليات والجنس للعام الجامعي 2012/2011م.....
- 18 جدول 6 عدد المنتحقين ببرنامج الدراسات العليا في جامعة تعز حسب الكلية والدرجة العلمية للعام الدراسي 2013/2012م.....
- 18 جدول 7 عدد المتخرجين من الدراسات العليا في جامعة تعز حسب الكلية والدرجة العلمية والنوع للعام 2013/ 2012م.....
- 19 جدول 8 عدد المعوثون للدراسات العليا من أعضاء هيئة التدريس خلال العام 2013/2012م.....
- 20 جدول 9 مقارنة بين العام الجامعي 97/96م والعام الجامعي 2013/2012م في عدد المبتعثين للدراسات العليا حسب الكلية والدرجة العلمية.....
- 21 جدول 10 عدد الطلاب المبتعثين من أعضاء هيئة التدريس بجامعة تعز حسب الدول الموفدين إليها للعام 2013/2012م.....
- 24 جدول 11 أعضاء هيئة التدريس اليمينون والوافدون حسب الكليات خلال العام الجامعي 2013/2012م.....
- 26 جدول 12 أعضاء هيئة التدريس اليمينون والوافدون حسب المؤهل خلال العام الجامعي 2013/2012م.....
- 27 جدول 13 تطور أعداد أعضاء هيئة التدريس (الأساسية والمعانة) في جامعة تعز خلال الفترة من 2004/2003م حتى 2013/2012م.....
- 28 جدول 14 أعضاء هيئة التدريس الأساسية والمعانة في الجامعة يمينون و وافدون ونسبة اليمينين خلال العام 2013/2012م.....
- 28 جدول 15 أعضاء هيئة التدريس الأساسية والمعانة في جامعة تعز يمينون ووافدون ونسبة اليمينين بين عامي 2004/2003م-2013/2012م.....
- 28 جدول 16 أعضاء هيئة التدريس اليمينون والوافدون حسب النوع والتركيب النسبي بالجامعة للعام الجامعي 2013/2012م.....
- 29 جدول 17 أعضاء هيئة التدريس اليمينون والوافدون في الجامعة حسب المؤهل العلمي خلال العام الجامعي 2013/2012م.....
- 29 جدول 18 أعضاء هيئة التدريس اليمينون و الوافدون ونسبة اليمينين حسب الدرجة العلمية للعام الجامعي 2013/2012م في جامعة تعز.....
- جدول 19 عدد الطلاب وهيئة التدريس الأساسية وعدد الطلاب لكل عضو هيئة تدريس أساسية والتغير حسب الفترة 2004/2003م حتى
- 30** في الجامعة 2013/2012م
- جدول 20 عدد الطلاب وأعضاء هيئة التدريس في جامعة تعز وعدد الطلاب لكل عضو هيئة تدريس خلال العام 2013/2012م.....
- جدول 21 مقارنة من حيث عدد الطلاب لكل عضو هيئة تدريس أساسية حسب الكليات بين عامي 2004/2003م والعام 2013/2012م.....
- جدول 22 عدد الطلاب وأعضاء هيئة التدريس والموظفين وعدد الأشخاص الذين يخدمهم موظف واحد مقارنة بين عام 97/96م وعام 2013/2012م.....
- جدول 23 القوى العاملة (الرتيمون)في جامعة تعز لعام 2013/2012م حسب الجهة والوظيفة والنوع.....
- جدول 24 القوى العاملة (المتعاقدون) في جامعة تعز لعام 2013/2012م حسب الجهة والمؤهل.....
- جدول 25 إجمالي عدد الكتب والمقاعد والموظفين وعدد الكتب للطلاب وهيئة التدريس والموظفين بين عامي 96/95م-2009/2010م.....
- جدول 26 إحصائية بعدد الكتب والدوريات والرسائل العلمية في مكاتب جامعة تعز خلال العام 2010/2009م.....
- جدول 27 تطور أعداد الطلاب ومعدل النمو السنوي في كلية التربية- تعز حسب الجنس خلال الفترة من 2004/2003م حتى 2013/2012م ...
- جدول 28 عدد الطلاب في كلية التربية خلال العام الجامعي 2013/2012م حسب التخصص ونسبة كل تخصص في الكلية ونسبة الإناث.....
- جدول 29 تطور أعداد المتخرجين في كلية التربية/ تعز ومعدل الزيادة السنوية للفترة من 2002/01م حتى 2012/2011م.....
- جدول 30 الطلاب المنتخجون حسب التخصصات في كلية التربية/ تعز للعام الجامعي 2012/2011م.....
- جدول 31 أعضاء هيئة التدريس الأساسية والمعانة في كلية التربية اليمينون و الوافدون ونسبة اليمينين خلال العام 2013/2012م.....
- جدول 32 أعضاء هيئة التدريس اليمينون و الوافدون موزعين حسب الدرجة العلمية خلال العام الجامعي 2013/2012م في كلية التربية.....
- جدول 33 أعضاء هيئة التدريس اليمينون و الوافدون ونسبة اليمينين حسب المؤهل العلمي خلال العام الجامعي 2013/2012م في كلية التربية.....
- جدول 34 عدد الطلاب وأعضاء هيئة التدريس في كلية التربية وعدد الطلاب لكل عضو هيئة تدريس خلال العام 2013/2012م.....
- جدول 35 عدد المنتحقين ببرنامج الدراسات العليا في كلية التربية حسب الكلية والدرجة العلمية للعام الدراسي 2013/2012م.....
- جدول 36 عدد المبتعثون للدراسات العليا من أعضاء هيئة التدريس خلال العام 2013/2012م.....
- جدول 37 تطور أعداد الطلاب ومعدل النمو السنوي في كلية العلوم حسب الجنس خلال الفترة من 2004/2003م حتى 2013/2012م.....
- جدول 38 عدد الطلاب في كلية العلوم خلال العام الجامعي 2013/2012م التخصص ونسبة كل تخصص في الكلية ونسبة الإناث.....
- جدول 39 تطور أعداد المتخرجين في كلية العلوم ومعدل الزيادة السنوية للفترة من 2002/01م حتى 2012/2011م.....
- جدول 40 الطلاب المنتخجون حسب التخصصات في كلية العلوم للعام الجامعي 2012/2011م.....

- جدول 41 أعضاء هيئة التدريس الأساسية والمعاونة في كلية العلوم اليمنيين والوافدون ونسبة اليمنيين خلال العام 2013/2012م..... 55
- جدول 42 أعضاء هيئة التدريس اليمنيين والوافدون موزعين حسب الدرجة العلمية خلال العام الجامعي 2013/2012م في كلية العلوم..... 55
- جدول 43 أعضاء هيئة التدريس اليمنيين والوافدون ونسبة اليمنيين حسب المؤهل العلمي للعام الجامعي 2013/2012م في كلية العلوم..... 56
- جدول 44 عدد الطلاب وهيئة التدريس الأساسية وعدد الطلاب لكل عضو هيئة تدريس أساسية والتغير للعام 2013/2012م في كلية العلوم..... 56
- جدول 45 عدد المتحقيين ببرنامج الدراسات العليا في كلية العلوم حسب الكلية والدرجة العلمية للعام الدراسي 2013/2012م..... 56
- جدول 46 عدد المتبعثون للدراسات العليا من أعضاء هيئة التدريس في كلية العلوم خلال العام 2013/2012م..... 56
- جدول 47 تطور أعداد الطلاب ومعدل النمو السنوي في كلية الآداب حسب الجنس خلال الفترة من 2004/2003م حتى 2013/2012م..... 57
- جدول 48 عدد الطلاب في كلية الآداب خلال العام الجامعي 2013/2012م حسب التخصص ونسبة كل تخصص في الكلية ونسبة الإناث..... 58
- جدول 49 تطور أعداد المتخرجين في كلية الآداب ومعدل الزيادة السنوية (ذكور وإناث) خلال الفترة من 2002/01م حتى 2012/2011م..... 59
- جدول 50 الطلاب المتخرجون حسب التخصصات في كلية الآداب للعام الجامعي 2012/2011م..... 59
- جدول 51 أعضاء هيئة التدريس الأساسية والمعاونة في كلية الآداب اليمنيين والوافدون ونسبة اليمنيين خلال العام 2013/2012م..... 59
- جدول 52 أعضاء هيئة التدريس اليمنيين والوافدون موزعين حسب الدرجة العلمية خلال العام الجامعي 2013/2012م في كلية الآداب..... 60
- جدول 53 أعضاء هيئة التدريس اليمنيين والوافدون ونسبة اليمنيين حسب المؤهل العلمي خلال العام الجامعي 2013/2012م في كلية الآداب..... 61
- جدول 54 عدد الطلاب وأعضاء هيئة التدريس في كلية الآداب وعدد الطلاب لكل عضو هيئة تدريس خلال العام 2013/2012م..... 61
- جدول 55 عدد المتحقيين ببرنامج الدراسات العليا في كلية الآداب حسب الدرجة العلمية للعام الدراسي 2013/2012م..... 61
- جدول 56 عدد المتبعثون للدراسات العليا من أعضاء هيئة التدريس في كلية الآداب خلال العام 2013/2012م..... 61
- جدول 57 تطور أعداد الطلاب ومعدل النمو السنوي في كلية العلوم الإدارية حسب الجنس خلال الفترة من 2004/2003م - 2013/2012م .. 62
- جدول 58 عدد الطلاب في كلية العلوم الإدارية خلال العام الجامعي 2013/2012م حسب التخصص ونسبة كل تخصص في الكلية ونسبة الإناث..... 63
- جدول 59 تطور أعداد المتخرجين في كلية العلوم الإدارية ومعدل الزيادة السنوية (ذكور وإناث) خلال الفترة من 2002 / 01م حتى 2012/2011م..... 63
- 64**.....
- جدول 60 الطلاب المتخرجون حسب التخصصات في كلية العلوم الإدارية للعام الجامعي 2012/2011م..... 64
- جدول 61 أعضاء هيئة التدريس الأساسية والمعاونة في كلية العلوم الإدارية اليمنيين والوافدون ونسبة اليمنيين خلال العام 2013/2012م..... 65
- جدول 62 أعضاء هيئة التدريس اليمنيين والوافدون موزعون حسب الدرجة العلمية خلال العام الجامعي 2013/2012م في كلية العلوم الإدارية..... 65
- جدول 63 أعضاء هيئة التدريس اليمنيين والوافدون ونسبة اليمنيين حسب المؤهل العلمي خلال العام الجامعي 2013/2012م في كلية لعلوم الإدارية..... 66
- جدول 64 عدد الطلاب وأعضاء هيئة التدريس في كلية العلوم الإدارية وعدد الطلاب لكل عضو هيئة تدريس..... 66
- جدول 65 عدد المتبعثون للدراسات العليا من أعضاء هيئة التدريس في كلية العلوم الإدارية خلال 2013/2012م..... 66
- جدول 66 تطور أعداد الطلاب ومعدل النمو السنوي في كلية الحقوق حسب الجنس خلال الفترة من 2004 / 2003م حتى 2013/2012م..... 68
- جدول 67 عدد الطلاب في كلية الحقوق لعام 2013/2012م حسب التخصص ونسبة كل تخصص في الكلية ونسبة الإناث..... 69
- جدول 68 تطور أعداد المتخرجين في كلية الحقوق ومعدل الزيادة السنوية (ذكور وإناث) خلال الفترة من 2002/01م حتى 2012/2011م..... 69
- جدول 69 الطلاب المتخرجون حسب التخصصات في كلية الحقوق للعام الجامعي 2012/2011م..... 70
- جدول 70 أعضاء هيئة التدريس الأساسية والمعاونة في كلية الحقوق اليمنيين والوافدون ونسبة اليمنيين خلال العام 2013/2012م..... 70
- جدول 71 أعضاء هيئة التدريس اليمنيين والوافدون موزعين حسب الدرجة العلمية خلال العام الجامعي 2013/2012م كلية الحقوق..... 70
- جدول 72 أعضاء هيئة التدريس اليمنيين والوافدون ونسبة اليمنيين حسب المؤهل العلمي للعام الجامعي 2013/2012م..... 72
- جدول 73 عدد الطلاب وأعضاء هيئة التدريس في كلية الحقوق وعدد الطلاب لكل عضو هيئة تدريس خلال العام 2013/2012م..... 72
- جدول 74 عدد المتحقيين ببرنامج الدراسات العليا في كلية الآداب حسب الدرجة العلمية للعام الدراسي 2013/2012م..... 72
- جدول 75 عدد المتبعثون للدراسات العليا من أعضاء هيئة التدريس في كلية الحقوق خلال العام 2013/2012م..... 72
- جدول 76 تطور أعداد الطلاب ومعدل النمو السنوي في كلية الطب حسب الجنس خلال الفترة من 2004/ 2003م حتى 2013/2012م..... 73
- جدول 77 عدد الطلاب في كلية الطب خلال العام الجامعي 2013/2012م حسب التخصص ونسبة كل تخصص في الكلية ونسبة الإناث..... 75
- جدول 78 تطور أعداد المتخرجين في كلية الطب ومعدل الزيادة السنوية (ذكور وإناث) خلال الفترة من 2005/2004م - 2012/2011م..... 75
- جدول 79 الطلاب المتخرجون حسب التخصصات في كلية الطب والعلوم الصحية للعام الجامعي 2012/2011م..... 76
- جدول 80 أعضاء هيئة التدريس الأساسية والمعاونة في كلية الطب يمنيون و وافدون ونسبة اليمنيين خلال العام 2013/2012م..... 76
- جدول 81 أعضاء هيئة التدريس اليمنيين والوافدون موزعين حسب الدرجة العلمية خلال العام الجامعي 2013/2012م في كلية الطب..... 76
- جدول 82 أعضاء هيئة التدريس اليمنيين والوافدون ونسبة اليمنيين حسب المؤهل العلمي للعام الجامعي 2013/2012م في كلية الطب..... 77

77	جدول 83 عدد الطلاب وأعضاء هيئة التدريس في كلية الطب وعدد الطلاب لكل عضو هيئة تدريس خلال العام 2013/2012م.....
77	جدول 84 عدد المتبعثون للدراسات العليا من أعضاء هيئة التدريس في كلية الطب خلال العام 2013/2012م.....
78	جدول 85 تطور أعداد الطلاب ومعدل النمو السنوي في كلية التربية - التربية حسب الجنس خلال الفترة من 2004/2003م حتى 2013/2012م.....
79	جدول 86 عدد الطلاب في كلية التربية- التربية خلال العام الجامعي 2013/2012م حسب التخصص ونسبة كل تخصص في الكلية ونسبة الإناث
80	جدول 87 تطور أعداد المتخرجين في كلية التربية بالتربية ومعدل الزيادة السنوية خلال الفترة من 2004/2003م حتى 2012/2011م.....
80	جدول 88 الطلاب المتخرجون حسب التخصصات في كلية التربية بالتربية للعام الجامعي 2012/2011م.....
81	جدول 89 أعضاء هيئة التدريس الأساسية والمعاونة في كلية التربية - التربية اليمينيون و الوافدون ونسبة اليمينيون خلال العام 2013/2012م.....
81	جدول 90 أعضاء هيئة التدريس اليمينيون و الوافدون موزعين حسب الدرجة العلمية خلال العام الجامعي 2013/2012م في كلية التربية - التربية
82	جدول 91 أعضاء هيئة التدريس اليمينيون و الوافدون ونسبة اليمينيون حسب المؤهل العلمي خلال العام الجامعي 2013/2012م في كلية التربية - التربية
82	جدول 92 عدد الطلاب وأعضاء هيئة التدريس كلية التربية بالتربية وعدد الطلاب لكل عضو هيئة تدريس خلال العام 2013/2012م.....
82	جدول 93 عدد المتبعثون للدراسات العليا من أعضاء هيئة التدريس في كلية التربية بالتربية خلال العام 2013/2012م.....
	جدول 94 تطور أعداد الطلاب ومعدل النمو السنوي في كلية الهندسة وتقنية المعلومات حسب الجنس خلال الفترة من 2004/2003م حتى
83	2013/2012م.....
84	جدول 95 عدد الطلاب في كلية الهندسة وتقنية المعلومات خلال العام الجامعي 2013/2012م.....
	جدول 96 تطور أعداد المتخرجين في كلية الهندسة وتقنية المعلومات ومعدل الزيادة السنوية (ذكور وإناث) خلال الفترة من 2008/2007 -
85	2012/2011م.....
85	جدول 97 الطلاب المتخرجون حسب التخصصات في كلية الهندسة وتقنية المعلومات للعام الجامعي 2012/2011م.....
85	جدول 98 أعضاء هيئة التدريس الأساسية والمعاونة في كلية الهندسة اليمينيون و الوافدون ونسبة اليمينيون خلال العام 2013/2012م.....
86	جدول 99 أعضاء هيئة التدريس اليمينيون و الوافدون ونسبة اليمينيون حسب الدرجة العلمية خلال العام الجامعي 2013/2012م في كلية الهندسة.....
86	جدول 100 أعضاء هيئة التدريس اليمينيون و الوافدون ونسبة اليمينيون حسب المؤهل العلمي خلال العام الجامعي 2013/2012م في كلية الهندسة.....
	جدول 101 عدد الطلاب وأعضاء هيئة التدريس في كلية الهندسة وتقنيات المعلومات وعدد الطلاب لكل عضو هيئة تدريس خلال العام 2013/2012م
86
87	جدول 102 عدد المتبعثون للدراسات العليا من أعضاء هيئة التدريس في كلية الهندسة وتقنيات المعلومات خلال العام 2013/2012م.....
88	جدول 103 عدد الطلاب في كلية التربية - مخلاف خلال العام الجامعي 2013/2012م.....
	جدول 104 تطور أعداد المتخرجين في كلية التربية -مخلاف ومعدل الزيادة السنوية (ذكور وإناث) خلال الفترة من 2009/2008 - 2012/2011م
88
88	جدول 105 الطلاب المتخرجون حسب التخصصات في كلية التربية - مخلاف للعام الجامعي 2012/2011م.....
92	جدول 106 أعضاء هيئة التدريس اليمينيون و الوافدون موزعين حسب الدرجة العلمية خلال العام الجامعي 2013/2012م في مركز اللغات
92	جدول 107 أعضاء هيئة التدريس الأساسية والمعاونة في مركز اللغات اليمينيون و الوافدون ونسبة اليمينيون خلال العام 2013/2012م.....
92	جدول 108 أعضاء هيئة التدريس اليمينيون و الوافدون ونسبة اليمينيون.....
93	جدول 109 عدد المتحققين ببرنامج الدراسات العليا في جامعة تعز حسب الكلية والدرجة العلمية للعام الدراسي 2012/2011م.....

فهرس الرسوم البيانية

- رسم توضيحي 1 تطور أعداد الطلاب في جامعة تعز من عام 2004/2003 م حتى 2013/2012 م..... 14
- رسم توضيحي 2 عدد الطلاب في جامعة تعز لعام 2013/2012 م حسب الكليات 15
- رسم توضيحي 3 تطور أعداد المتخرجين في جامعة تعز خلال الفترة من 2002/2001 م حتى 2012/2011 م.. 16
- رسم توضيحي 4 عدد الطلاب المتخرجون من جامعة تعز لعام 2012/2011 م..... 17
- رسم توضيحي 5 عدد الطلاب المبتعثين من أعضاء هيئة التدريس بجامعة تعز لعام 2013/2012 م..... 20
- رسم توضيحي 6 أعضاء هيئة التدريس الأساسية والمعونة في جامعة تعز حسب النوع للعام الجامعي 2013/2012 م . 25
- رسم توضيحي 7 أعضاء هيئة التدريس في جامعة تعز اليمينيون والوافدون للعام الجامعي 2013/2012 م..... 29
- رسم توضيحي 8 الكادر الإداري في جامعة تعز للعام 2013/2012 م (رسميون ومتعاقدون ومنتدبون) 36
- رسم توضيحي 9 عدد الكتب في جامعة تعز مقارنة بين سنة الأساس 96/95م والعام 2010/2009 م 41
- رسم توضيحي 10 تطور أعداد الطلاب في كلية التربية- تعز حسب الجنس خلال الفترة من 2004/2003 م حتى 2013/2012 م..... 47
- رسم توضيحي 11 تطور أعداد الطلاب في كلية الحقوق حسب الجنس خلال الفترة من 2004/2003 م وحتى 2013/2012 م..... 69
- رسم توضيحي 12 تطور أعداد المتخرجين في كلية الحقوق (ذكور وإناث) خلال الفترة من 2002/01 م حتى 2012/2011 م..... 70



كلمة رئيس الجامعة

أ.د/ محمد محمد سعيد الشعيبي

تسعى جامعة تعز سعياً حثيثاً لتصبح في مصاف الجامعات المتقدمة، حرصاً منها على تجسيد الرؤية التي تصبو إليها وتحقيق الرسالة المنوطة بها، ولن يتأتى ذلك إلا من خلال تجويد وتطوير خططها وبرامجها وكوادرها على كافة المستويات الأكاديمية، والبحثية، الفنية، والإدارية، عن طريق بناء قاعدة بيانات رقمية وإحصائية دقيقة ومتكاملة تتعلق بكليات ومراكز ومرافق الجامعة وبنيتها التحتية وتجهيزاتها، بالإضافة إلى طاقتها الاستيعابية الطلابية ومنتسبيها سواء في الكادر الأكاديمي أو الإداري.

ولعل تبويب هذه الأرقام والمؤشرات وإصدارها ضمن دليل إحصائي يمكن قيادة الجامعة من الوقوف بشكل دوري على العديد من المعلومات التي تعكس نسب النجاحات التي تتحقق سنوياً، وفي ذات الوقت تعطي تصوراً واضحاً وجلياً عن حجم التحديات والعراقيل التي تقف حجر عثرة دون الوصول لجل الأهداف والغايات التي تنشدها الجامعة، لاسيما تلك المتعلقة بالإدارة الناجعة لنفقات التشغيل والنفقات الرأسمالية المرصودة في الموازنة إضافة إلى شحة هذه الموازنة التي لا تتناسب مع ما تقدمه الجامعة من خدمات تعليمية وأكاديمية وبحثية لشريحة عريضة من أبناء هذا الوطن، إضافة إلى مركزية تنفيذ هذه الموازنة وعدم منح الجامعة الصلاحيات المخولة لها قانوناً لاستغلالها بحسب أولوياتها.

وعليه فإن إخراج التقرير الإحصائي للعام 2013/2012م إلى حيز الوجود وبثوب قشيب يعد مرتكزاً أساسياً لقيادة الجامعة لرسم الخطط والبرامج الاستراتيجية المستقبلية ومنطلقاً هاماً لصناعة القرار وتنفيذه.

ولا يسعنا أخيراً إلا أن نتقدم بالشكر الجزيل إلى كل من أسهم في إخراج هذا العمل، ونأمل أن يقدم هذا التقرير للقراء والباحثين وصناع القرار في حكومتنا الرشيدة صورة دقيقة وواضحة عن جامعة تعز بلغة الأرقام والإحصاءات العقلانية والمنطقية وتعكس واقعها كمؤسسة أكاديمية وبحثية رائدة.

يشير العصر الحديث بأنه عصر المعلومات أو عصر الثورة العلمية والمعلوماتية أو عصر المعلومات والإلكترونيات وعصر العصر في الحقيقة يتعد تورات وليس ثورة واحدة وأبرز هذه التورات هي ثورة المعلومات وأصبحت المعلومات اسم الفردوس العامة للاقتصاد ويطلق عليها باقتصاد المعلوماتية، فالمعرفة البترية تضاهى مرة كل عشر سنوات، وتضاهى قدرة الكمبيوتر كل عمانية عشر شهرا، وقدرة الإلكترونيات تضاهى مرة كل عام، وقد غلبت العقدة الماضية معرفة علمية أكثر مما خلفه التاريخ البشري بأكمله. ويتأثر التعليم الجامعي بهذه الثورة إذ جانب التورات في الفردوس الرئيسية للعلوم مثل الفيزياء والرياضيات والبيولوجيا. ويعني آخر فاجه مجال التعليم الجامعي الحديث يتطور في هذه المجالات.

وتعتبر المعلوماتية اسم الأوداس العامة في الإدارة واتخاذ القرار ويعتبر مفعولها كلما كانت ملائمة للواقع ولم يتعد عنه كثيرا فهي تساهم في سرعة اتخاذ القرار في الوقت المناسب الأمر الذي يؤدي إلى تصحيح مسار العمل الإداري ويقضي على الخسائر التي تسبب عن التأخير في اتخاذ القرار.

ويسر الإدارة العامة للتخطيط أنه قد عرفنا الإصدار وهو الإصدار الثامن من الكتاب الإحصائي السنوي لعام 2013 وسوف يليه التقرير السنوي لمائة خطة الأولاء السنوية للجامعة وهو إصدار مكتمل برصد مستوى تنفيذ الخطط السنوية يتناول هذا الإصدار كل ما يتعلق بالحياة الجامعية من مؤتمرات برامج ورسمية، وطلاب، وطلاب دراسات عليا، ومنهجية ومحتوى علمي ومكتباتها من هيئة تدريسيين وهيئة مكتبات ومعامل.. الخ.

لقد كنا نأمل أنه يصدر هذا العمل في وقت مبكر من هذا العام لنتمكن من توفير المعلومة بشكل أسرع ولكن الظروف الجامعة والإدارة العامة للتخطيط كان هذا التأخير غير المقصود ونأمل أنه توفر المعلومة مستقبلا في الوقت الفعلي بعودة الثم.

إننا نشكر كل من ساهم في هذا الجهد المتواضع من الأقسام العلمية والكتبات وشيوخ الطلاب والدراسات العليا والتمويل الأكاديمية والخصاء هيئة التدريسيين والكتبات والإعلان والتمويل الإدارية والمالية والإعلام.

نأمل أنه نكون قد وفقنا في إنجاز هذا التقرير

عبد الباسط عبد الحميد علوان
مدير عام التخطيط والإحصاء والمتابعة
والنقיים

خلاصة

كان العام الجامعي 1996/95م هو أول عام جامعي لجامعة تعز وسنة الأساس لها بعد صدور قرار تعيين أول رئيس للجامعة ، أما قرار إنشاء الجامعة فقد كان بالقرار الجمهوري رقم (44) لسنة 1993م بإنشاء جامعة تعز .

وصل عدد البرامج الدراسية حتى العام 2013/2012م (68) برنامج دراسي موزع على (8) كليات ، منها 16 برنامج علوم إنسانية ، 24 برنامج علوم تربوية ، 7 برامج علمية ، 21 برنامج تطبيقي .

وصلت أعداد الطلاب في العام الجامعي 2004/2003م (26790) طالب وطالبة ، منهم (16664) ذكور ، (9409) إناث. وفي السنوات اللاحقة انخفضت أعداد الطلاب حتى وصلت في العام الجامعي 2013/2012م إلى (23518) طالب وطالبة بمعدل انخفاض سنوي قدره (1.03%) سنويا ، وبالمقابل فقد تغير التركيب النسبي للذكور والإناث من (64%) للذكور، (36%) للإناث في العام الجامعي 2004/2003م إلى 49% للذكور، 51% للإناث في العام الجامعي 2013/2012م.

أما الوزن النسبي للكليات فقد تغير من كليات التربية والعلوم الإدارية والآداب إلى كلية العلوم الإدارية تليها كلية التربية والعلوم والآداب والهندسة والطب ، حيث أن معدلات الزيادة السنوية تحولت من الكليات الأدبية إلى الكليات العلمية والتطبيقية. أما كلية العلوم الإدارية فقد حافظت على معدلات نمو موجبة نظرا لتوسع التخصصات فيها بدون توسع مقابل في المباني والإنشاءات أو الهيئة التدريسية.

وقد وصلت مخرجات الجامعة للعام 2012/2011م حوالي 3577 طالب وطالبة منهم (1661) ذكور ، 1915 إناث). ويشكل المتخرجون من كلية العلوم الإدارية أعلى نسبة تصل إلى 36% تليها كلية التربية بتعز 22% ، أما التركيب النسبي للإناث المتخرجات فتصل إلى 54% على مستوى الجامعة.

وصل عدد طلاب الدراسات العليا بالجامعة إلى حوالي (95) طالب وطالبة خلال هذا العام 2013/2012م (49) ذكور ، 46 إناث). وقد نال خلال هذا العام أيضا عدد 10 طلاب دبلوم عالي ، 53 طالب درجة ماجستير ، 32 درجة دكتوراه. أما الموفدين من أعضاء هيئة التدريس فقد بلغ عددهم حوالي 314 طالب وطالبة (63 لنيل درجة الماجستير ، 66 طالب لنيل درجة الدكتوراه) في 17 دولة عربية وأجنبية وفي أربع جامعات محلية.

بلغ عدد أعضاء هيئة التدريس الأساسية والمعاونة في العام الجامعي 2013/2012م حوالي (602) عضو هيئة تدريس منهم (388) عضو هيئة تدريس أساسية ، (214) عضو هيئة تدريس معاونة. ويمكن القول أن أعضاء هيئة التدريس قد تطور خلال العشر سنوات الأخيرة من 2004/2003م - 2013/2012م بمعدل نمو سنوي 7% على المستوى الإجمالي أما على المستوى بمئينين ووافدين فإن معدل النمو لأعضاء هيئة التدريس المئينين حوالي (11%) يقابله تناقص في معدل الوافدين.

عدد الطلاب لكل عضو هيئة تدريس بالجامعة انخفض من 87 طالب عام 2004/2003م إلى 39 طالب خلال العام 2013/2012م (من 127 طالب إلى 61 طالب لكل عضو هيئة تدريس أساسية) أما الكادر الإداري للجامعة فقد وصل عددهم خلال العام 2013/2012م إلى حوالي 1041 موظف وموظفة، الرسميون منهم بلغوا (780) 590 ذكور ، 190 إناث) أما المتعاقدون فبلغوا 261 موظف (134 ذكور ، 127 إناث). ويبلغ عدد الأفراد الذين يخدمهم موظف واحد داخل الجامعة حوالي 23 فرد.

البرامج الأكاديمية:

بلغ إجمالي عدد البرامج الأكاديمية في جامعة تعز حتى العام الجامعي 2013/2012م (66) برنامج تخصصي موزعة على

8 كليات بالإضافة إلى تخصصات شعبة التربية بالمخلاف. وتوزع على الكليات كما يلي:

1 - كلية التربية

الفيزياء
التربية الخاصة
علوم القرآن عام
الإرشاد النفسي
الرياضيات
رياض الأطفال
علوم الحياة
كيمياء

6- كلية الطب

طب بشري
طب أسنان
صيدلة
مختبرات طبية
تمريض

4- كلية العلوم الإدارية

العلوم المالية والمصرفية
المحاسبة
إدارة أعمال
سياحة وإدارة فنادق
اقتصاد
إحصاء ونظم معلومات
تسويق

5- كلية الحقوق

قانون عام

شعبة التربية بالمخلاف

علوم القرآن
لغة إنجليزية
رياض أطفال
رياضيات

2- كلية العلوم التطبيقية

الجيولوجيا
الرياضيات
الحاسوب
الفيزياء
الكيمياء
الميكروبيولوجي
كيمياء صناعية
لغة إنجليزية عام
لغة عربية
معلم مجال لغة إنجليزية
معلم مجال رياضيات
معلم مجال علوم
معلم مجال علوم قرآن
معلم صف أساسي

3- كلية الآداب

اللغة العربية
علم الاجتماع
الجغرافيا
الدراسات الإسلامية
اللغة الإنجليزية
التاريخ وعلوم سياسية
علم النفس
اللغة الفرنسية
الإعلام وفنون الاتصال
الفنون الجميلة

8- كلية التربية والعلوم والآداب بالتربة

(شعبة التربية): علوم القرآن
لغة عربية
لغة إنجليزية
فيزياء
رياضيات
(شعبة العلوم): علوم حاسوب
فيزياء/رياضيات
(شعبة الآداب): د/إسلامية
د/عربية
إدارة أعمال
محاسبة
مختبرات طبية لغة إنجليزية

7- كلية الهندسة

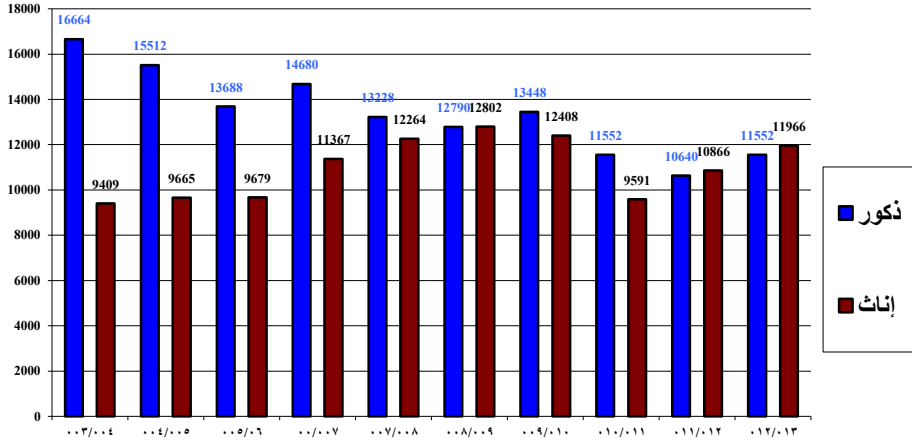
هندسة اتصالات وحاسوب
الهندسة الصناعية ونظم التصنيع
هندسة البرمجيات
تكنولوجيا المعلومات
الميكاترونات والروبوتات
هندسة شبكات

تطور أعداد الطلاب

ويمكن القول أنه خلال الفترة من 2004/2003م وحتى العام 2013/2012م تفاوتت نسبة الزيادة السنوية في أعداد الطلاب بين سنة وأخرى ففي العام الجامعي 2004/2003م كانت نسبة الزيادة بالسالب 11%- وارتفعت النسبة إيجاباً إلى 11% في العام 2007/2006م وتعود بعض أسباب الارتفاع في الغالب إلى افتتاح كلية جديدة وهي كلية الهندسة وافتتاح بعض الأقسام الجديدة، ثم أخذت هذه النسب تتذبذب ما بين الزيادة والنقص ففي العام 2008/2007م انخفضت نسبة الزيادة إلى -2% ثم ارتفعت إلى 9% في العام 2012/. وعموماً فقد كان المعدل العام للنمو السنوي خلال هذه الفترة سالباً بلغ (-1%)، (-4% للذكور و 2% للإناث) ، أنظر الجدول رقم (1).

جدول 1 تطور أعداد الطلاب ومعدل النمو السنوي في جامعة تعز خلال الفترة من 2004/2003م - 2013/2012م						
العام	عدد الطلاب			نسبة الزيادة أو (النقص) السنوية %		
	ذكور	إناث	إجمالي	ذكور	إناث	إجمالي
2004/2003م	16664	9409	26073	-	-	-
2005/2004م	15512	9665	25177	-7	3	-3
2006/2005م	13688	9679	23367	-12	0	-7
2007/2006م	14680	11367	26047	7	17	11
2008/2007م	13228	12264	25492	-10	8	-2
2009/2008م	12790	12802	25592	-3	4	0
2010/2009م	13448	12408	25856	5	-3	1
2011/2010م	11552	9591	21143	-14	-23	-18
2012/2011م	10640	10866	21506	-8	13	2
2013/2012م	11552	11966	23518	9	10	9
معدل النمو السنوي	-3.60%	2.43%	-1.03%			

رسم توضيحي 1 تطور أعداد الطلاب في جامعة نجر من عام 2004/2003م حتى 2013/2012م



تحتل كلية الهندسة وتقنية المعلومات المرتبة الأولى في معدل النمو السنوي للطلاب (23%)، تليها كلية الطب والعلوم الصحية (17%) ثم كلية التربية - بالترتبة وكلية العلوم الإدارية (1.27% ، 1.25%) على التوالي وانخفضت معدلات النمو بشكل كبير في كليات الحقوق - 7% ، والتربية - نعر سالب 1% والآداب (-4%) ، والعلوم التطبيقية 0.35% .
 أما على مستوى النوع فان أعلى معدل نمو للطلاب الذكور في كليات الطب (26%) تليها كلية الهندسة (23%) واقل معدل نمو للطلاب الذكور في كلية التربية (-13%) تليها كلية الآداب (-12%). أما على مستوى الإناث فقد بلغ أعلى معدل نمو للطالبات في كلية الهندسة (25%) تليها كلية الطب (13) ، وأقل معدل نمو للطالبات في كلية الحقوق (-3%) ، انظر جدول رقم (2)

جدول 2 معدلات النمو السنوية في الجامعة على مستوى الكليات حتى نهاية العام 2013/2012م

معدلات النمو السنوية زيادة - (نقص) %			البيان
إجمالي	إناث	ذكور	
-1.03%	2.43%	-3.60%	إجمالي الجامعة
-4.48%	0.43%	-13.45%	كلية التربية - نعر
0.35%	0.07%	0.57%	كلية العلوم
-4.15%	0.87%	-12.25%	كلية الآداب
1.25%	4.22%	0.62%	كلية العلوم الإدارية
-6.94%	-3.43%	-7.50%	كلية الحقوق
17.01%	13.52%	26.37%	كلية الطب
22.90%	23.50%	22.71%	الهندسة
1.27%	4.58%	-2.16%	كلية التربية - نعر

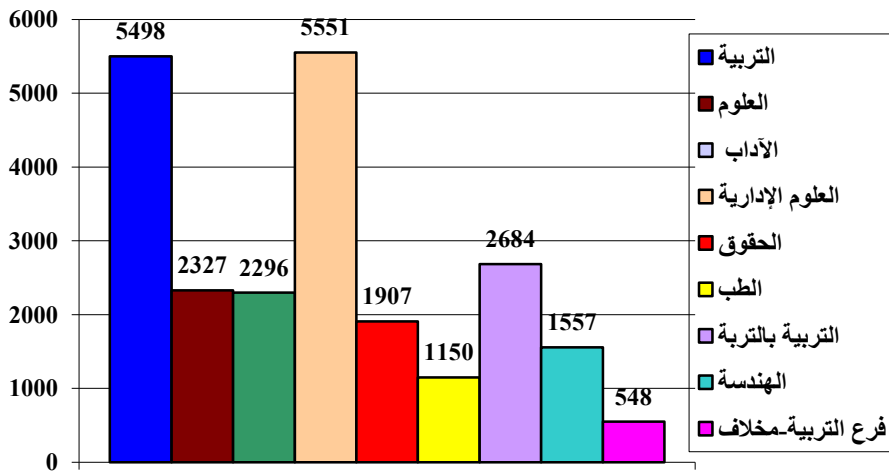
التركيب النسبي

تتركز أكبر نسبة للطلاب الدارسين في الجامعة في كلية العلوم الإدارية بحوالي 24% تليها كلية التربية 23% ثم كلية التربية بالترتيب 11% ، وكلية الآداب وكلية العلوم 10% ، وكلية الحقوق 8% وكلية الهندسة 7% ، وتأتي كلية الطب في المركز الأخير 5% .
انظر الجدول رقم(3)

وبالنظر إلى الجدول رقم(3) نلاحظ إن نسبة الإناث في العام الجامعي 2013/2012 حوالي 51% من إجمالي طلاب الجامعة، وترتفع هذه النسبة في كلية التربية (81%) وفرع كلية التربية (للبنات) بالمخلاف 100% وتقل إلى 17% في كلية الحقوق .

جدول 3 عدد الطلاب والتركيب النسبي حسب الكليات والجنس للعام الجامعي 2013/2012م							
نسبة الإناث %	التركيب النسبي %			عدد الطلاب			الكلية
	إجمالي	إناث	ذكور	إجمالي	إناث	ذكور	
81	23.38	18.93	4.45	5498	4452	1046	كلية التربية
44	9.89	4.38	5.51	2327	1031	1296	كلية العلوم
78	9.76	7.62	2.15	2296	1791	505	كلية الآداب
20	23.60	4.81	18.79	5551	1131	4420	كلية العلوم الإدارية
17	8.11	1.37	6.74	1907	323	1584	كلية الحقوق
60	4.89	2.95	1.94	1150	693	457	كلية الطب
25	6.62	1.65	4.97	1557	388	1169	الهندسة وتقنية المعلومات
60	11.41	6.84	4.57	2684	1609	1075	كلية التربية - التربية
100	2.33	2.33	0.00	548	548	0	فرع التربية - بالمخلاف
51	100.00	50.88	49.12	23518	11966	11552	الإجمالي

رسم توضيحي 2 عدد الطلاب في جامعة تعز لعام 2013/2012م حسب الكليات

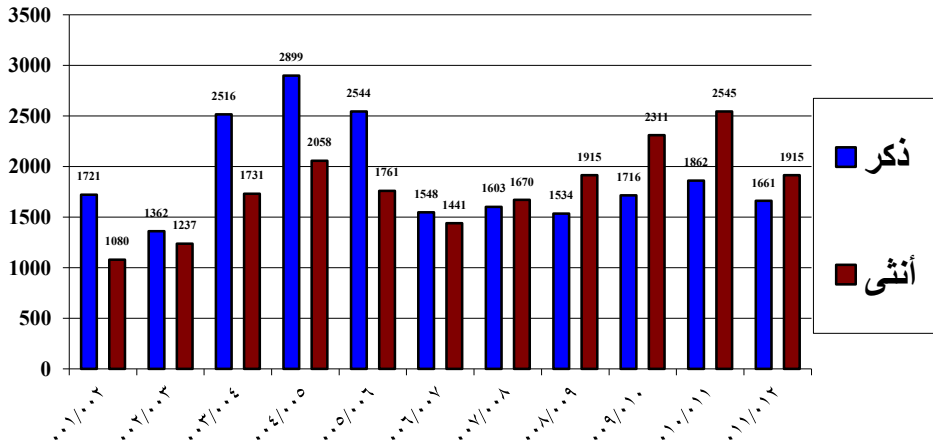


الطلاب المتخرجون

وصل عدد المتخرجين من جامعة تعز خلال العام الجامعي 2012/2011م إلى حوالي 3576 طالب وطالبة منهم (1661 ذكور ، 1915 إناث). أما معدل النمو السنوي للطلاب المتخرجين للفترة من عام 2002/2001 وحتى العام 2012/2011م فقد بلغ حوالي 2% (-35.0% للذكور ، 6% للإناث).

جدول 4 تطور أعداد المتخرجين في جامعة تعز ومعدل الزيادة السنوية خلال الفترة من 2002/01م حتى 2012/2011م						
العام	عدد الطلاب المتخرجين			نسبة الزيادة أو (النقص) السنوية %		
	ذكور	إناث	إجمالي	ذكور	إناث	إجمالي
2002/2001م	1721	1080	2801	11	15	12
2003/2002م	1362	1237	2599	(21)	14	(7)
2004/2003م	2516	1731	4247	85	40	63
2005/2004م	2899	2058	4957	15	19	17
2006/2005م	2544	1761	4305	(12)	(14)	(13)
2007/2006م	1548	1441	2989	(39)	(18)	(30)
2008/2007م	1603	1670	3273	4	16	10
2009/2008م	1534	1915	3449	-4	15	5
2010/2009م	1716	2311	4027	12	21	17
2011/2010م	1862	2545	4407	8	10	9
2012/2011م	1661	1915	3576	-11	-25	-19
معدل النمو السنوي	-0.35	6	2			

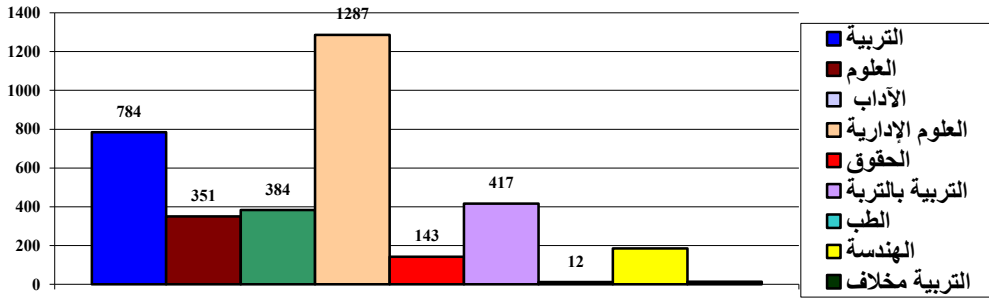
رسم توضيحي 3 تطور أعداد المتخرجين في جامعة تعز خلال الفترة من 2002/2001م حتى 2012/2011م



جدول 5 عدد الطلاب المتخرجين والتركيب النسبي حسب الكليات والجنس للعام الجامعي 2011/2012م

التركيب النسبي %			عدد الطلاب المتخرجين			الكلية
إجمالي	إناث	ذكور	إجمالي	إناث	ذكور	
21.92	18.12	3.80	784	648	136	كلية التربية
9.82	5.45	4.36	351	195	156	كلية العلوم
10.74	7.97	2.77	384	285	99	كلية الآداب
35.99	10.63	25.36	1287	380	907	كلية العلوم الإدارية
4.00	1.03	2.96	143	37	106	كلية الحقوق
11.66	8.33	3.33	417	298	119	كلية التربية والعلوم والآداب بالتربة
0.34	0.14	0.20	12	5	7	كلية الطب
5.17	1.51	3.66	185	54	131	كلية الهندسة وتقنية المعلومات
0.36	0.36	0.00	13	13	0	كلية التربية - مخلاف
100.00	53.55	46.45	3576	1915	1661	الإجمالي

رسم توضيحي 4 عدد الطلاب المتخرجون من جامعة تعز لعام 2011/2012م



ومعظم المتخرجين خلال العام الجامعي 2011/2012م من كلية العلوم الإدارية حوالي (1287) طالب وطالبة تليها

كلية التربية (784) طالب وطالبة ، والتربية والعلوم بالتربة(417) ، كلية الآداب (384) ، وكلية العلوم (351) ، وكلية الهندسة

(185) ، وكلية الحقوق(143) ، والطب (12) .أنظر الجدول رقم (5)

الدراسات العليا

بلغ عدد طلاب الدراسات العليا في جامعة تعز خلال العام الجامعي 2013/2012م حوالي (95) طالبا وطالبة وتحتل كلية التربية المرتبة الأولى في عدد المسجلين للدراسات العليا بحوالي (54) طالبا وطالبة، تليها كلية الحقوق (14) طالبا وطالبة، وكلية الآداب بحوالي (11) طالب وطالبة ومركز اللغات (10) طالب وفي الأخير كلية العلوم (6) طالب فقط. أنظر الجدول رقم (6)

جدول 6 عدد الملتحقين ببرامج الدراسات العليا في جامعة تعز حسب الكلية والدرجة العلمية للعام الدراسي 2013/2012م												
الكلية	دبلوم عالي			الماجستير			الدكتوراه			الإجمالي		
	ذكور	إناث	إجمالي	ذكور	إناث	إجمالي	ذكور	إناث	إجمالي	ذكور	إناث	إجمالي
التربية	0	0	0	6	16	22	28	4	32	34	20	54
العلوم	0	0	0	0	6	6	0	0	0	0	6	6
الحقوق	0	0	0	11	3	14	0	0	0	11	3	14
الآداب	0	0	0	2	9	11	0	0	0	2	9	11
مركز اللغات	2	8	10	0	0	0	0	0	0	2	8	10
الإجمالي	2	8	10	19	34	53	28	4	32	49	46	95

وقد تطور عدد طلاب الدراسات العليا في الجامعة من 52 طالب وطالبة عام 2003/2002م حتى وصل العدد إلى (297) ، (253) طالب وطالبة في عامي 2007/2006م ، 2008/2007م على التوالي ، لكن أخذ هذا العدد في التراجع حتى وصل إلى 95 طالب وطالبة خلال هذا العام 2013/2012م.

جدول 7 عدد المتخرجين من الدراسات العليا في جامعة تعز حسب الكلية والدرجة العلمية والنوع للعام 2013/ 2012م										
الكلية	الماجستير			الدكتوراه			الإجمالي			
	ذكور	إناث	إجمالي	ذكور	إناث	إجمالي	ذكور	إناث	إجمالي	
التربية	0	0	0	13	1	14	13	1	14	
الآداب	1	3	4	0	0	0	1	3	4	
الإجمالي	1	3	4	13	1	14	14	4	18	

الموفدون والبعثات

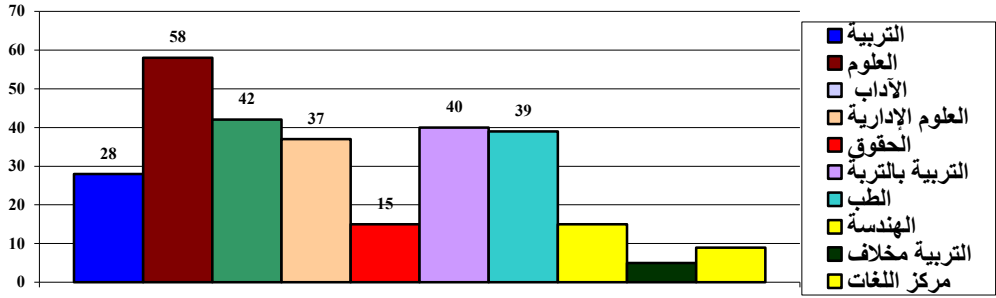
الموفدون داخليا: بلغ عدد الموفدون من أعضاء هيئة التدريس بجامعة تعز خلال العام الجامعي 2013/2012م حوالي 65 طالب وطالبة منهم (47 لتحضير الماجستير ، 18 لتحضير الدكتوراه) يتوزعون في جامعة صنعاء 11 ، جامعة عدن 15 ، جامعة تعز 37 ، جامعة إب طالبين .

جدول 8 عدد المبعوثون للدراسات العليا من أعضاء هيئة التدريس خلال العام 2013/2012م					
إجمالي	دكتوراه		ماجستير		الكلية
	أ	ذ	أ	ذ	
28	7	10	8	3	التربية – تعز
58	18	15	14	11	العلوم
42	10	12	14	6	الآداب
37	7	17	3	10	العلوم الإدارية
12	3	4	1	4	الحقوق
39	5	18	11	5	الطب والعلوم الصحية
44	4	25	2	13	الهندسة وتقنية المعلومات
40	5	11	9	15	التربية والعلوم والآداب بالتربة
5	0	4	1	0	التربية – مخلاف
9	7	0	0	2	مركز اللغات
314	66	116	63	69	الإجمالي

الموفدون خارجيا: أما الموفدون خارجيا فقد بلغ عددهم 249 طالب وطالبة منهم (85 لتحضير الماجستير ، 164 لتحضير الدكتوراه)

وأغلب المبتعثين في الجامعات والمعاهد المصرية بعدد 72 طالب وطالبة ، تليها جامعات المملكة العربية السعودية بعدد 66 طالب وطالبة ، ثم ماليزيا بعدد 42 والهند بعدد 22 طالب وطالبة . أنظر الجدول رقم(10)

رسم توضيحي 5 عدد الطلاب المبتعثين من أعضاء هيئة التدريس بجامعة تعز لعام 2013/2012م



جدول 9 مقارنة بين العام الجامعي 97/96م والعام الجامعي 2013/2012م في عدد المبتعثين للدراسات العليا حسب الكلية والدرجة العلمية

2013/2012م			97/96م			الكلية
إجمالي	ماجستير	دكتوراه	إجمالي	ماجستير	دكتوراه	
28	11	17	22	9	13	التربية
58	25	33	27	21	6	العلوم
42	20	22	15	12	3	الأدب
37	13	24	2	2		العلوم الإدارية
15	5	7				الحقوق
39	16	23				الطب
15	15	29				الهندسة
40	24	16				التربية - الترية
5	1	4				التربية - مخلاف
9	2	7				مركز اللغات
314	132	182	66	44	22	إجمالي

جدول 10 عدد الطلاب المتبعثين من أعضاء هيئة التدريس بجامعة تعز حسب الدول الموفدين إليها للعام 2013/2012م

الدولة	التربية		العلوم		الآداب		العلوم الإدارية		الحقوق		الطب		الهندسة		التربية بالترية		التربية - محلاف		مركز اللغات		الإجمالي	
	م*	د**	م	د	م	د	م	د	م	د	م	د	م	د	م	د	م	د	م	د	م	د
مصر	0	3	3	10	0	6	0	7	0	5	7	21	1	1	1	5	0	0	0	2	12	60
الهند	1	1	2	1	2	0	1	1	0	0	0	0	0	2	6	2	0	1	0	2	10	12
السعودية	1	1	15	8	3	1	3	0	0	0	0	0	10	10	8	5	0	0	1	0	41	25
المغرب	0	1	0	0	0	1	0	0	0	1	0	0	0	0	3	0	0	0	0	0	3	3
الأردن	0	0	0	0	0	0	0	2	1	0	0	0	0	0	0	0	0	0	0	0	2	1
سوريا	0	0	0	0	0	0	0	0	0	0	0	0	0	0	0	0	0	0	0	0	0	1
ماليزيا	0	2	3	7	0	1	0	11	3	0	0	0	0	2	11	0	0	0	0	2	9	33
باكستان	0	0	0	0	0	0	0	0	0	0	0	0	0	0	2	0	0	0	0	0	2	0
تركيا	0	0	0	1	0	0	0	2	0	0	0	0	0	1	0	0	0	0	0	0	2	2
بولندا	0	0	0	1	0	0	0	0	0	0	0	0	0	0	0	0	0	0	0	0	0	1
ألمانيا	0	0	0	2	0	0	0	1	0	0	0	1	2	1	1	0	0	0	0	0	3	5
الصين	0	0	0	0	0	0	0	1	0	0	0	0	0	1	0	0	0	0	0	0	0	1
بريطانيا	0	0	0	0	0	1	0	0	0	0	0	0	0	1	0	0	1	0	0	0	0	3
روسيا	0	0	0	0	0	1	0	1	0	1	0	1	0	0	1	0	0	0	0	0	0	3
أمريكا	0	0	0	2	0	2	0	0	1	0	0	0	0	0	0	1	0	2	0	0	0	6
تونس	0	1	0	0	0	0	0	0	0	0	0	0	0	0	0	0	0	0	0	0	0	1
فرنسا	0	0	0	0	0	0	0	0	0	0	0	0	0	0	0	0	6	1	0	0	1	7
جامعة صنعاء	0	0	1	1	0	1	0	0	0	2	0	0	0	0	1	0	2	1	1	0	0	3
جامعة عدن	0	0	0	0	0	0	0	0	0	7	0	0	0	0	0	0	1	0	0	0	14	1

14	23	0	0	2	1	2	2	0	0	0	0	0	0	0	2	12	0	1	8	7	جامعة تعز	
0	2	0	0	0	0	0	0	0	0	0	0	0	0	0	0	0	0	0	0	2	جامعة أب	
182	132	7	2	4	1	16	24	29	15	23	16	7	5	24	13	22	20	33	25	17	11	الإجمالي

*م = ماجستير، *د = دكتوراه

هيئة التدريس

بلغ عدد أعضاء هيئة التدريس الأساسية والمعاونة في الجامعة خلال العام 2013/2012م حوالي (602) عضو هيئة تدريس منهم (388) عضو هيئة تدريس أساسية و(214) عضو هيئة تدريس معاونة .

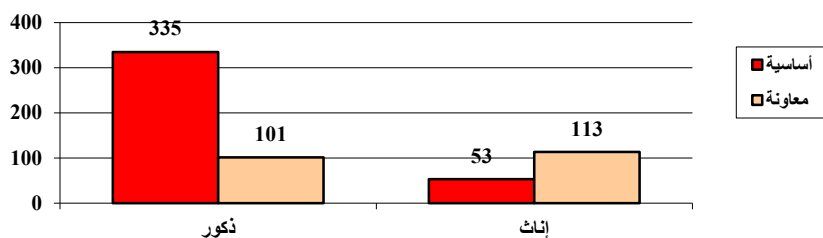
ويمكن القول بأن عدد أعضاء هيئة التدريس قد تطور خلال العشر سنوات الأخيرة من 2004/2003م – 2013/2012م بمعدل نمو سنوي (7%) على المستوى الإجمالي أما على مستوى اليمنيين والوافدين فإن معدل النمو لليمنيين (11%) يقابله سالب (19%) للوافدين ونتيجة لهذه الزيادة فقد تغير التركيب النسبي لأعضاء هيئة التدريس اليمنيين من (68%) عام 2004/2003م إلى (98%) عام 2013/2012م على المستوى الإجمالي أما على مستوى هيئة التدريس الأساسية فإن التركيب النسبي لليمنيين قد تغير من (50%) عام 2004/2003م إلى (97%) عام 2013/2012م وفي جانب هيئة التدريس المعاونة تغير التركيب النسبي لليمنيين من (94%) عام 2004/2003م إلى (100%) عام 2013/2012م .

أما على مستوى النوع فإن نسبة الإناث اليمنيات لا تمثل سوى حوالي (28%) من أعضاء هيئة التدريس الأساسية والمعاونة بالجامعة.

جدول 11 أعضاء هيئة التدريس اليمينون والوافدون حسب الكليات خلال العام الجامعي 2012/2013م

الإجمالي		الهيئة المعاونة				الهيئة الأساسية				الكلية					
إجمالي	وافدون		يمينون		إجمالي	وافدون		يمينون			إجمالي	وافدون		يمينون	
	أ	ذ	أ	ذ		أ	ذ	أ	ذ			أ	ذ	أ	ذ
108	0	3	44	61	47	0	0	29	18	61	0	3	15	43	التربية - تعز
105	1	2	33	69	34	0	0	23	11	71	1	2	10	58	العلوم
90	0	3	26	61	21	0	0	17	4	69	0	3	9	57	الآداب
66	0	0	3	63	22	0	0	2	20	44	0	0	1	43	العلوم الإدارية
50	0	0	7	43	15	0	0	4	11	35	0	0	3	32	الحقوق
78	1	0	13	64	27	0	0	9	18	51	1	0	4	46	الطب
30	0	0	5	25	14	0	0	4	10	16	0	0	1	15	الهندسة
56	0	2	23	31	28	0	0	19	9	28	0	2	4	22	التربية التربة
5	0	0	5	0	5	0	0	5	0	0	0	0	0	0	التربية - مخالف
14	0	0	5	9	1	0	0	1	0	13	0	0	4	9	مركز اللغات
602	2	10	164	426	214	0	0	113	101	388	2	10	51	325	الإجمالي

رسم توضيحي 6 أعضاء هيئة التدريس الأساسية والمعونة في جامعة تعز حسب النوع للعام الجامعي 2013/2012م



جدول 12 أعضاء هيئة التدريس اليمنيون والوافدون حسب المؤهل خلال العام الجامعي 2013/2012م

الإجمالي		وافدون									يمنيون								الكلية
		إجمالي		بكالوريوس		ماجستير		دكتوراه		إجمالي		بكالوريوس		ماجستير		دكتوراه			
إجمالي	أ	ذ	أ	ذ	أ	ذ	أ	ذ	أ	ذ	أ	ذ	أ	ذ	أ	ذ	أ	ذ	
108	44	64	0	3	0	0	0	0	0	3	44	61	26	16	3	2	15	43	التربية - تعز
105	34	71	1	2	0	0	0	0	1	2	33	69	22	9	1	2	10	58	العلوم
90	26	64	0	3	0	0	0	0	0	3	26	61	15	3	2	1	9	57	الآداب
66	3	63	0	0	0	0	0	0	0	0	3	63	2	17	0	3	1	43	العلوم الإدارية
50	7	43	0	0	0	0	0	0	0	0	7	43	2	5	2	6	3	32	الحقوق
78	14	64	1	0	0	0	0	0	1	0	13	64	8	9	1	9	4	46	الطب
30	5	25	0	0	0	0	0	0	0	0	5	25	3	9	1	1	1	15	الهندسة
56	23	33	0	2	0	0	0	0	0	2	23	31	15	6	4	3	4	22	التربية التربية
5	5	0	0	0	0	0	0	0	0	0	5	0	5	0	0	0	0	0	التربية - مخلاف
14	5	9	0	0	0	0	0	0	0	0	5	9	0	0	1	0	4	9	مركز اللغات
602	166	436	2	10	0	0	0	0	2	10	164	426	98	74	15	27	51	325	الإجمالي

جدول 13 تطور أعداد أعضاء هيئة التدريس (الأساسية والمعاونة) في جامعة تعز خلال الفترة من 2004/2003م حتى 2013/2012م												
نسبة اليمنيين	الإجمالي			هيئة التدريس المعاونة				هيئة التدريس الأساسية				العام
	إجمالي	وافدون	يمنيون	نسبة اليمنيين	إجمالي	وافدون	يمنيون	نسبة اليمنيين	إجمالي	وافدون	يمنيون	
68	299	95	204	94	123	7	116	50	176	88	88	2004 / 2003
68	315	101	214	93	109	8	101	55	206	93	113	2005/2004م
74	383	98	285	98	122	3	119	64	261	95	166	2006/2005م
73	368	100	268	94	105	6	99	64	263	94	169	2007/2006م
78	411	92	319	97	112	3	109	70	299	89	210	2008/2007م
82	433	76	357	98	120	2	118	76	313	74	239	2009/2008م
86	495	71	424	99	153	1	152	80	0	70	272	2010/2009م
90	565	56	509	99	187	1	186	85	378	55	323	2011/2010م
94	552	36	516	100	188	0	188	90	364	36	328	2012/2011م
98	602	12	590	100	214	0	214	97	388	12	376	2013/2012م
-	7	19-	11		6	99-	6	-	8	18-	16	معدل النمو السنوي

ومن الجدول السابق نجد خلال الفترة من 2004/2003م وحتى 2013/2012م تطور العدد بمعدل نمو سنوي (7)%.

جدول 14 أعضاء هيئة التدريس الأساسية والمعاونة في الجامعة يمنيون و وافدون ونسبة اليمنيين خلال العام 2013/2012م

عدد أعضاء هيئة التدريس										البيان
نسبة اليمنيين %	إجمالي			وافدون			يمنيون			
	إجمالي	إناث	ذكور	إجمالي	إناث	ذكور	إجمالي	إناث	ذكور	
97	388	53	335	12	2	10	376	51	325	هيئة التدريس الأساسية
100	214	113	101	0	0	0	214	113	101	هيئة التدريس المعاونة
98	602	166	436	12	2	10	590	164	426	الإجمالي

جدول 15 أعضاء هيئة التدريس الأساسية والمعاونة في جامعة تعز يمنيون ووافدون ونسبة اليمنيين بين عامي 2004/2003م-2013/2012م

2013/2012م				2004 /م 20 03 م				البيان
نسبة اليمنيين %	إجمالي	وافدون	يمنيون	نسبة اليمنيين %	إجمالي	وافدون	يمنيون	
97%	388	12	376	50%	176	88	88	هيئة التدريس الأساسية
100%	214	0	214	94%	123	7	116	هيئة التدريس المعاونة
98%	602	12	590	68%	299	95	204	الإجمالي

جدول 16 أعضاء هيئة التدريس اليمنيون والوافدون حسب النوع والتركيب النسبي بالجامعة للعام الجامعي

2013/2012م

التركيب النسبي %			النوع			أعضاء هيئة التدريس
إجمالي	إناث	ذكور	إجمالي	إناث	ذكور	
98	27	71	590	164	426	يمنيون
2	0.33	2	12	2	10	وافدون
100	28	72	602	166	436	الإجمالي

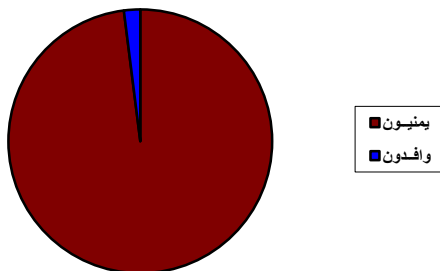
وتبلغ نسبة أعضاء هيئة التدريس اليمنية حسب المؤهلات لعام 2013/2012م على النحو التالي:

دكتوراه 97%، ماجستير 100%، بكالوريوس 100% من إجمالي حملة البكالوريوس من أعضاء هيئة التدريس.

وقد تحسن هذا الوضع كثيرا حيث كان هناك عجز في العام 97/96م وخاصة في الكادر المتوسط (ماجستير) حيث بلغت نسبة اليمنيين

فقط 7% وأيضا عجز في الكادر العالي (دكتوراه) حيث كانت النسبة 21%. أنظر الجدول رقم (17).

رسم توضيحي 7 أعضاء هيئة التدريس في جامعة تعز اليمنيون والوافدون للعام الجامعي 2013/2012م



جدول 17 أعضاء هيئة التدريس اليمنيون والوافدون في الجامعة حسب المؤهل العلمي خلال العام الجامعي 2013/2012م										
نسبة اليمنيين %	عدد أعضاء هيئة التدريس									المؤهل العلمي
	إجمالي			وافدون			يمينيون			
	إجمالي	إناث	ذكور	إجمالي	إناث	ذكور	إجمالي	إناث	ذكور	
97	388	53	335	12	2	10	376	51	325	دكتوراه
100	42	15	27	0	0	0	42	15	27	ماجستير
100	172	98	74	0	0	0	172	98	74	بكالوريوس
98	602	166	436	12	2	10	590	164	426	الإجمالي

وتبلغ نسبة أعضاء هيئة التدريس من اليمنيين حسب الدرجات العلمية للعام 2013/2012م على النحو التالي:

الأساتذة 92%

الأساتذة المشاركون 96%

الأساتذة المساعدون 98%

المدرسون المساعدون 100%

المعيدين 100% من إجمالي المعيدين في الجامعة. أنظر الجدول رقم (18).

جدول 18 أعضاء هيئة التدريس اليمنيون و الوافدون ونسبة اليمنيين حسب الدرجة العلمية للعام الجامعي 2013/2012م في جامعة تعز										
نسبة اليمنيين %	عدد أعضاء هيئة التدريس									الدرجة العلمية
	إجمالي			وافدون			يمينيون			
	إجمالي	إناث	ذكور	إجمالي	إناث	ذكور	إجمالي	إناث	ذكور	
92	25	2	23	2	0	2	23	2	21	أستاذ
96	97	12	85	4	0	4	93	12	81	أستاذ مشارك
98	266	39	227	6	2	4	260	37	223	أستاذ مساعد
100	43	16	27	0	0	0	43	16	27	مدرس مساعد
100	171	97	74	0	0	0	171	97	74	معيد
98	602	166	436	12	2	10	590	164	426	الإجمالي

عدد الطلاب لكل عضو هيئة تدريس

بلغ عدد الطلاب لكل عضو هيئة تدريس في العام الجامعي 2013/2012م حوالي (39) طالباً لكل عضو هيئة تدريس على مستوى الجامعة في حين كان عدد الطلاب في العام 2004/2003م حوالي (87) طالباً لكل عضو هيئة تدريس ثم في العام 2005/2004م أنخفض العدد إلى (80) طالباً لكل عضو هيئة تدريس ثم تلا ذلك تذبذبات في الارتفاع والانخفاض في عدد الطلاب لكل عضو خلال الأعوام العشرة الأخيرة ويعود السبب إلى أن معدل الزيادة السنوي في أعداد الطلاب أيضاً يتذبذب صعوداً وانخفاضاً وفي بعض الأحيان يفوق معدل الزيادة السنوي في جانب أعضاء هيئة التدريس .

وعموماً فإن المعدل العام لعدد الطلاب لكل عضو هيئة تدريس أساسية خلال هذه الفترة من 2004/2003م وحتى 2013/2012م يؤشر بالانخفاض من (127) إلى (61) طالب لكل عضو هيئة تدريس أساسية نهاية العام 2013/2012م. أنظر الجدول رقم (19).

جدول 19 عدد الطلاب وهيئة التدريس الأساسية وعدد الطلاب لكل عضو هيئة تدريس أساسية والتغير حسب الفترة 2004/2003م حتى 2013/2012م في الجامعة				
العام	عدد الطلاب	هيئة التدريس الأساسية	عدد الطلاب لكل عضو هيئة تدريس أساسية	التغير زيادة (أو نقص)
2004/2003م	26073	206	127	- (39)
2005/2004م	25177	234	108	- (20)
2006/2005م	23367	266	88	- 17
2007/2006م	26047	263	99	13
2008/2007م	25492	299	85	- 14
2009/2008م	25592	313	82	- 4
2010/2009م	25856	342	76	- 7
2011/2010م	21143	323	65	- 14
2012/2011م	21506	328	66	2
2013/2012م	23518	388	61	- 7

واكبر عدد للطلاب لكل عضو هيئة تدريس أساسية في كلية العلوم الإدارية (84) طالب للعضو الواحد تليها كلية التربية وكلية الهندسة بنفس النسبة تقريبا (52) طالب، وكلية التربية بالتربية (48) طالب ، وكلية الحقوق (38) طالب ، وكلية الآداب (26) طالب ، وكلية العلوم (22) طالب ، وأقل عدد في كلية الطب (15) طالب . أنظر الجدولين رقم (20، 21) .

جدول 20 عدد الطلاب وأعضاء هيئة التدريس في جامعة تعز وعدد الطلاب لكل عضو هيئة تدريس خلال العام 2012/2013م

عدد الطلاب لكل عضو هيئة تدريس			إجمالي هيئة التدريس	الهيئة المعاونة			الهيئة الأساسية				عدد الطلاب	الكلية
أساسية	قرية	تجارت		معيد	مدرس	تجارت	أسناد	أسناد	أسناد			
90	117	51	108	47	42	5	61	29	21	11	5498	التربية - تعز
33	68	22	105	34	31	3	71	38	28	5	2327	العلوم
33	109	26	90	21	18	3	69	47	18	4	2296	الآداب
126	252	84	66	22	19	3	44	29	14	1	5551	العلوم الإدارية
54	127	38	50	15	7	8	35	28	5	2	1907	الحقوق
23	43	15	78	27	17	10	51	46	5	0	1150	الطب
97	111	52	30	14	12	2	16	13	3	0	1557	الهندسة
96	96	48	56	28	21	7	28	23	3	2	2684	كلية التربية-التربية
0	110	110	5	5	4	1	0	0	0	0	548	شعبة التربية - بالمخلاف*
0	0	0	14	1	0	1	13	13	0	0	0	مركز اللغات
61	110	39	602	214	171	43	388	266	97	25	23518	الإجمالي

*تقوم كلية التربية بخدمة شعبة التربية بالمخلاف في الجانب الأكاديمي

جدول 21 جدول مقارنة من حيث عدد الطلاب لكل عضو هيئة تدريس أساسية حسب الكليات بين عامي 2004/2003م والعام

2013/2012م

الكلية	العام الجامعي	عدد الطلاب لكل عضو هيئة تدريس	العام الجامعي	عدد الطلاب لكل عضو هيئة تدريس
التربية	2004/2003	174	2013/2012م	51
العلوم	2004/2003	33	2013/2012م	22
الآداب	2004/2003	54	2013/2012م	26
العلوم الإدارية	2004/2003	149	2013/2012م	84
الحقوق	2004/2003	230	2013/2012م	38
الطب	2004/2003	7	2013/2012م	15
الهندسة	2004/2003	25	2013/2012م	52
التربية (التربية)	2004/2003	98	2013/2012م	48
التربية - مخالف	2004/2003	-	2013/2012م	110
إجمالي الجامعة	2004/2003	87	2013/2012م	39

بلغ عدد الكادر الإداري في جامعة تعز حتى نهاية عام 2013/2012م حوالي 1044 منهم (780 رسميون، 261 متعاقدون ، منتدبان) .

جدول 22 عدد الطلاب وأعضاء هيئة التدريس والموظفين وعدد الأشخاص الذين يخدمهم موظف واحد مقارنة بين عام 97/96 وعام 2013/2012م					
العام	عدد الطلاب	عدد أعضاء هيئة التدريس	الإجمالي	عدد الموظفين	عدد الأشخاص الذين يخدمهم موظف واحد
97/96م	13222	146	13368	256	52
2013/2012م	23518	602	24120	1044	23

(الرسميون)

جدول 23 القوى العاملة (الرسميون) في جامعة تعز لعام 2013/2012م حسب الجهة والوظيفة والنوع																								
الجهة	أمناء عموم مساعدون		مستشارون		مدراء عموم		مدراء عموم مساعدون		مدراء إدارات		رؤساء أقسام		مختصون		مهندسون وفنيون		سكرتارية ومراسلات		سائقون وعمال		بدون مهام وتحت التوزيع وحالات مرضية		الإجمالي	
	أ	ذ	أ	ذ	أ	ذ	أ	ذ	أ	ذ	أ	ذ	أ	ذ	أ	ذ	أ	ذ	أ	ذ	أ	ذ		
الأمانة العامة	2	0	7	0	16	1	11	1	11	37	10	29	4	29	13	36	21	0	10	9	29	3	50	292
المكتبة المركزية	0	0	0	0	2	2	0	0	2	4	1	2	0	2	1	3	0	0	0	0	0	0	0	15
عمادة شؤون الطلاب	0	0	0	0	4	1	3	1	3	13	3	3	6	3	9	8	6	2	2	0	1	1	0	64
كلية التربية	0	0	0	0	0	0	0	0	0	6	4	4	2	4	6	5	6	0	0	0	1	0	1	46
كلية العلوم	0	0	0	0	0	0	0	0	0	13	1	2	1	2	1	14	11	0	0	0	3	0	1	47
كلية الآداب	0	0	0	0	0	0	0	0	0	7	1	4	2	4	2	6	1	1	1	2	1	0	0	27
كلية العلوم الإدارية	0	0	0	0	0	0	0	0	0	7	1	4	0	4	0	5	0	0	0	1	2	0	0	21
كلية الحقوق	0	0	0	0	0	0	0	0	0	9	0	1	0	1	8	1	0	0	0	0	0	0	0	19
كلية الطب	0	0	0	0	0	0	0	0	0	5	2	5	2	5	3	5	2	1	1	0	0	0	1	35
كلية الهندسة	0	0	0	0	0	0	0	0	0	9	0	3	0	3	0	4	1	1	3	0	0	0	0	32
كلية التربية-التربية	1	0	0	0	0	0	0	0	0	11	6	6	0	6	9	4	1	0	1	4	4	0	0	44
شعبة التربية-مخلاف	0	0	0	0	0	0	0	0	0	1	0	0	0	0	0	3	0	0	0	0	0	0	0	4

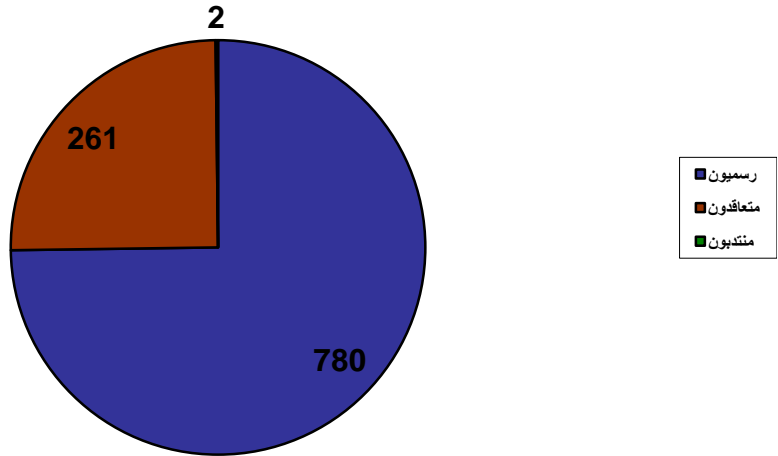
تابع جدول 24 القوى العاملة (الرسميون) في جامعة تعز لعام 2013/2012م حسب الجهة والوظيفة والنوع

الجهة	أمناء عموم مساعدون		مستشارون		مدراء عموم		مدراء إدارات		رؤساء أقسام		مختصون		مهندسون وفنيون		سكرتارية ومراسلات		سائقون وعمال		بدون مهام وتحت التوزيع وحالات مرضية		الإجمالي		
	أ	ذ	أ	ذ	أ	ذ	أ	ذ	أ	ذ	أ	ذ	أ	ذ	أ	ذ	أ	ذ	أ	ذ	إجمالي		
مركز التنمية الإدارية	0	0	0	0	0	0	0	0	0	0	0	0	0	0	0	0	0	0	0	0	0	1	
مكتب التنسيق بصنعاء	0	0	0	0	0	0	0	0	0	0	0	0	0	0	0	0	0	0	0	0	0	9	
المطبعة	0	0	0	0	0	0	0	0	0	0	0	0	0	0	0	0	0	0	0	0	0	3	
مركز البحوث	0	0	0	0	0	0	0	0	0	0	0	0	0	0	0	0	0	0	0	0	0	1	
الموفدون	ذكور										إناث										0	0	0
الموفدين داخلياً	7										7										14	7	7
الموفدين خارجياً	20										5										25	5	20
إجمالي	0	3	0	7	0	24	5	14	2	163	33	70	19	101	50	68	36	19	20	38	9	780	

(المتعاقدون)

جدول 25 القوى العاملة (المتعاقدون) في جامعة تعز لعام 2013/2012م حسب الجهة والمؤهل														
الجهة	بكالوريوس		دبلوم		ثانوية		إعدادية		بدون		إجمالي		ج	
	أ	ذ	أ	ذ	أ	ذ	أ	ذ	أ	ذ	أ	ذ		
الأمانة العامة	14	10	2	2	2	6	14	1	0	1	0	32	20	52
المكتبة المركزية	5	3	1	0	0	0	0	0	3	0	0	6	6	12
عمادة شؤون الطلاب	10	5	3	3	0	4	0	0	3	0	0	15	13	28
كلية التربية	19	5	1	0	1	0	1	1	3	1	1	9	22	31
كلية العلوم	13	1	2	0	0	0	0	0	2	0	0	6	13	19
كلية الآداب	8	2	3	0	0	0	0	0	1	0	0	6	8	14
كلية العلوم الإدارية	7	4	1	0	1	1	0	0	1	0	0	6	8	14
كلية الحقوق	5	2	0	0	0	2	0	0	4	0	0	8	5	13
كلية الطب	7	3	0	3	1	1	1	1	0	1	1	5	13	18
كلية الهندسة	2	4	3	0	2	3	2	1	5	0	0	16	4	20
كلية التربية-التربية	4	2	2	2	4	2	2	0	3	0	0	11	8	19
مركز اللغات	0	0	0	0	1	0	1	0	0	0	0	2	0	2
مركز الحاسب الآلي	5	1	3	0	0	0	0	0	1	0	0	5	5	10
مركز البيئة	1	0	0	0	0	0	0	0	0	0	0	0	1	1
التعليم عن بعد	0	0	0	0	1	0	0	0	0	0	0	1	0	1
المطبعة	3	1	1	3	1	1	0	1	1	0	0	6	1	7
إجمالي	100	43	21	14	7	24	19	3	27	3	134	127	261	

رسم توضيحي 8 الكادر الإداري في جامعة تعز للعام 2013/2012م (رسميون ومتعاقدون ومنتدبون)



الدورات التدريبية للكادر الإداري للجامعة

أقامت الجامعة خلال العام الجامعي 2013/2012م دورات تدريبية خارجية وداخلية لتأهيل

موظفيها واعدادها الإعداد السليم ليكونوا أكثر كفاءة في مجال أعمالهم وتخصصاتهم وأهم هذه الدورات :

المهارات القيادية للسكرتير العصري : ونفذت في المعهد الوطني للعلوم الإدارية لمدة اسبوع

التحليل الإحصائي باستخدام برنامج spss : ونفذتها المنظمة العربية للإحصاء ، وقد أقيمت في الأمانة

العامّة للجامعة ومدتها اسبوع

تنمية المهارات البشرية : ونفذتها المنظمة السويدية لمدة اسبوع

المهارات القيادية للمدير العصري : بتمويل من الصندوق الاجتماعي للتنمية و اقيمت في مركز التعليم

المستمر.

اللغات : بتمويل من وزارة التخطيط وجامعة تعز ونفذها معهد مالي للغات.

مصادر التعليم



حرصت جامعة تعز على تطوير مكنتها خلال الفترة 86/85م تاريخ بداية فتح أول كلية في ذلك العام وهي كلية التربية ، حيث كان مبنى الكلية المؤقت يحتوي على قاعة صغيرة للمكتبة تتسع لحوالي 101 مقعد وفيها بعض المراجع الإسلامية والعربية التي ورثتها الجامعة عن كلية الدراسات العربية والإسلامية السابقة ، ثم أخذت هذه المكتبة تتطور تدريجياً من حيث زيادة عدد الكتب والمراجع التي كانت تحصل عليها من جامعة صنعاء فكان أن بلغ عدد الكتب في العام 97/96م إلى حوالي 8604 كتب موزعة على المكتبة المركزية و مكنت الكليات، وبلغ عدد المقاعد 139 مقعداً وقد كانت فكرة إنشاء مكتبة مركزية إدراكاً من الجامعة للأهمية الكبيرة التي تحتلها المكتبة في المؤسسات التعليمية ثم شرعت الجامعة في السعي نحو اقتناء الكتب والمراجع العلمية من المعارض التي تقام سنوياً سواء في الداخل أو في الخارج

كما أنشأت مكتبة كلية الآداب لتتناسب مع حجم الطلاب المتزايد سنوياً. وفي جانب الكتب والمراجع العلمية والدوريات سعت الجامعة إلى اقتناء مزيد من الكتب والمراجع خاصة تلك التي تخص الكليات العلمية مثل كلية الطب وكلية الهندسة وكلية العلوم وكل ما يستجد من كتب ودوريات سواء في الجانب العلمي أو في جانب العلوم الإنسانية والاجتماعية .

لقد استطاعت الجامعة تحقيق خطوة كبيرة في مجال المكتبات سواءً منها المكتبة المركزية أو المكتبات الفرعية في الكليات. فخلال الفترة من 96/95 إلى 2010/2009م زاد عدد الكتب من (8604) عام 96/95م إلى (95277) كتاب عام 2010/2009م وبالتالي تغير عدد الكتب للشخص الواحد من (0.6) كتاب للشخص الواحد إلى (3.5) كتاب للشخص الواحد كما زادت عدد المقاعد من (139) مقعداً عام 96/95م إلى أكثر من (900) مقعد عام 2010/2009م بحيث أصبح لكل مقعد (30) شخصاً بدلاً من (105) عام 96/95م .



جدول 26 إجمالي عدد الكتب والمقاعد والموظفين وعدد الكتب للطلاب وهيئة التدريس والموظفين بين عامي 96/95م - 2009/2010م		
البيان	عام 96/95م	2010/2009م
إجمالي عدد الكتب	8604	95377
عدد المقاعد	139	900
إجمالي عدد الطلاب وأعضاء هيئة التدريس والموظفين	14588	27393
عدد الكتب للشخص الواحد (كتاب/ شخص)	0.6	3.5
عدد الأشخاص للمقعد الواحد (شخص/ مقعد)	105	30



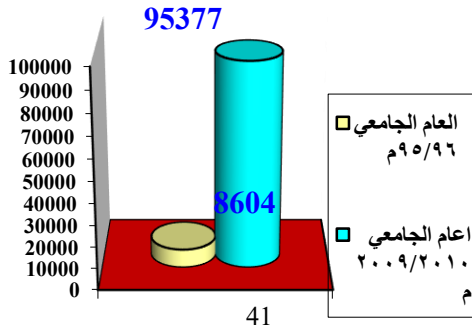
جدول 27 إحصائية بعدد الكتب والدوريات والرسائل العلمية في مكتبات جامعة تعز خلال العام 2010/2009م

المكتبة	عدد الكتب
المكتبة المركزية	45792
مكتبة كلية التربية	6590
مكتبة كلية الآداب	10583
مكتبة كلية العلوم	6200
مكتبة كلية العلوم الإدارية	5146
مكتبة كلية الحقوق	3991
مكتبة كلية الطب والعلوم الصحية	5100
مكتبة كلية الهندسة وتقنية المعلومات	2585
مكتبة كلية التربية والعلوم والآداب - بالتربة	6800
مكتبات المراكز	2590
إجمالي عدد الكتب	95377
الدوريات المتوفرة في مكتبات الجامعة	1075
الرسائل الجامعية المتوفرة في الجامعات	1191
إجمالي الرسائل والدوريات	2266
عدد المقاعد في المكتبة المركزية	464
أجهزة كمبيوتر مع الشاشات	39

معامل الحاسوب التعليمية :

وصل عدد معامل الحاسوب حتى العام 2013/2012م 39 إلى حوالي معمل تتوزع كالتالي:
 كلية التربية (1)، كلية العلوم (4)، كلية الآداب (3)، كلية العلوم الإدارية (2) كلية الحقوق (1)، كلية الطب (1)، كلية الهندسة (7)، كلية التربية والعلوم والآداب بالتربة (4)، مركز الحاسوب (11)، مركز اللغات (3)، مركز التعليم المستمر (1)، مركز الإرشاد النفسي (1)

رسم توضيحي 9 عدد الكتب في جامعة تعز مقارنة بين سنة الأساس 96/95م والعام 2010/2009م



تقييم الخطط

تم رصد لأهم الخطط لعام 2012م وكان من أهمها تقييم المصفوفة السنوية للجامعة للعام 2012م ، والتي غالبا ما ترصد متابعة وتقييم أهم الأعمال الاعتيادية ، وتمت متابعة مستوى تنفيذ خطة العمل التنفيذية المقترحة والمتوقعة لجامعة تعز للعام 2012م وفق مشروع خطة الأداء السنوية ضمن أهداف وسياسات خطة وزارة التعليم العالي وبرنامج حكومة الوفاق الوطني.

أضف إلى ذلك تقييم أهم الأنشطة والأعمال للخطة الخمسية الرابعة للتنمية 2010م – 2015م ، وكل ذلك في إطار خطط الجامعة.

ونورد خلاصة لأهم ما تم التخطيط له وكذا تقييم ما تم تنفيذه مع توضيح لأهم المعوقات وأسباب الانحراف إن وجدت كالتالي:

عملت الجامعة في العام 2012م في ظروف صعبة بمعية الظروف التي مرت بها البلاد خلال العام 2011م ، وقد تسبب ذلك في إعاقه تنفيذ الكثير من الأنشطة والأعمال خصوصا الأعمال الاعتيادية ، فقد تأخرت بعض المهام إلى غير أوقات تنفيذها مما أثر على التوالي الزمني لأعمال وأنشطة الجامعة المالية والإدارية والأكاديمية. يأتي التخطيط لدعم قدرات الجامعات والنهوض بالعملية التعليمية وارتباطه بجودة العملية المالية والإدارية من أجل تحقيق تطورا ملموسا في متطلبات خطط التنمية الاقتصادية والاجتماعية من ناحية ، وتأسيس وتطوير نظم الاعتماد الأكاديمي ومناهج الجودة من ناحية أخرى لتحقيق ما يسمى التنمية المستدامة واحتياجات سوق العمل المحلي والإقليمي.

كما أن التخطيط لتنوع برامج التعليم العالي والحد من التكرار النمطي للأقسام وإبراز النوعية والتميز خصوصا في المجالات العلمية والتطبيقية ، كان لزاما لإدراج إجراءات إنشاء وحدات للجودة الأكاديمية في الكليات والإجراءات المصاحبة لها ، وكذا التفكير في إعادة هيكلة كلية التربية وتحويل الكليات الفرعية إلى كليات شاملة ومتعددة البرامج ذات طابع تطبيقي. كما تم إنشاء وحدات للجودة الأكاديمية في كل كلية بموجب قرار رئيس الجامعة ، وكذا تم تشكيل لجان وعقد اجتماعات مرتبطة ، إلا أن الأحداث في اليمن أثرت في عدم إتمام ذلك ، أضف إلى ذلك عدم وجود تنسيق بين الجامعات من ناحية والوزارة المعنية والحكومة من ناحية أخرى. كما أن عدم وجود بنية تحتية وانحسار التمويل أعاق هذا التوجه.

ورغم ذلك فقد تم افتتاح بعض الكليات والأقسام لتلبية احتياجات سوق العمل وتحقيق الشراكة مع القطاع الخاص ، فقد تم افتتاح كلية العلوم التطبيقية وكلية الإدارة ونظم المعلومات وكلية الحاسبات وتقنية المعلومات ، وبعض الأقسام والديبلومات مثل المختبرات والتمريض والصيدلة ومساعدات طبيب في فرع الجامعة بالترية ، و الالتزام بسياسة القبول وفق الطاقة الاستيعابية المتاحة والمخطط لها من قبل المجلس الأعلى للجامعات حيث

بلغ عدد الطلاب في الجامعة لعام 2012م في التخصصات العلمية (4869) طالب وطالبة ، أما في التخصصات الأدبية (3348) طالب وطالبة.

وتوسعت بعض الكليات في التخصصات العلمية وعلوم المستقبل وتطبيقاتها وكذا تقوية قدرات الطلاب في اللغة الإنجليزية والحاسوب والتركيز على تشجيع التحاق الإناث حيث بلغت نسبتهم 51% وهي نسبة مناسبة وفي تزايد مستمر.

وزادت فرصة التحاق الطلاب الفقراء خصوصا المتفوقين فقد تم توفير منح وإعفاءات عن إجراءات مهمة منها تفعيل إدارة خدمات متخصصة وباحثين وكذا إنشاء وتفعيل صندوق التكافل الاجتماعي الذي تقدر موارده سنويا بحوالي 6 مليون ريال. كما تم تقديم بعض خدمات المواصلات والخدمات العلمية وشراء الأدوية وإنشاء مراكز إنتاجية وسكن للطالبات وباصات نقل من منطقة القاعدة إلى الجامعة بتعز ، بالإضافة إلى دعم فئة المهمشين وإعفاءهم من الرسوم.

يأتي التركيز على تعزيز قدرة الجامعة ومرافقها على تنمية مواردها الذاتية ، والبحث عن موارد لكفاية الجامعة وترشيد استخدامها وتحديد أسس توزيعها بين مرافق الجامعة بما يحقق ويضمن العدالة والمسائلة والشفافية ، إلا أن زيادة الإعفاءات والتخفيض لبعض رسوم الطلاب خصوصا مع تخفيض نسبة 50% للتعليم الموازي والنفقة الخاصة بموجب قرار رئيس الجمهورية ، وكذا عدم تفعيل بعض المراكز البحثية والخدمية والاستشارية أدى إلى ضعف التمويل والحد من القدرة على الاعتماد الذاتي خلال هذه المرحلة.

ظلت الجامعة مهتمة في تطوير وتحسين جودة التعليم لتطوير معارف ومهارات المجتمع وإنتاج المعرفة ونشرها ، حيث عقدت لقاءات بين الكليات المتناظرة في الجامعات اليمنية للبدء بعملية المراجعة والتطوير التي لم تستمر بسبب الأحداث التي مرت بها اليمن ، وقد تم عقد عدد من ورش العمل التدريبية والبحثية .وقامت الجامعة بتفعيل البحث العلمي من خلال تقديم الاستشارات وإجراء البحوث والدراسات ، وكذا تطوير وتجويد وتنمية مقتنيات مكتبات الجامعة وتجديد محتوياتها وإدخال نظام المكتبة الإلكترونية الذي تحقق بمعدل 30% من خلال الربط الشبكي وكذا أعمال القيد والربط الداخلي من العمل بنسبة تصل إلى 40% في أعمال التوصيل للشبكة ، وقد تم إدخال البيانات يدويا بصفة مؤقتة حيث بلغ عدد الكتب المفهرسة يدويا حوالي 48730 كتاب.

ويأتي دور التجهيزات والمشاريع في استمرار متابعة وتنمية البنية التحتية للجامعة والتركيز على بناء وتشيد المستشفى الجامعي التعليمي لكلية الطب بقيمة القرض تقدر بحوالي 12000000 دولار بحسب الاتفاقية

، وكذا تجهيز بعض المعامل والمختبرات وتنظيم استخدامها في التطبيقات العملية ومنها استكمال جزء من معامل كلية الهندسة التي تقدر تكلفتها بحوالي 4800000 دولار ومعامل كلية التربية بالتربة بتمويل أجنبي ، وكذا انجاز 50% من كلية العلوم التطبيقية في حبيبل سلمان.

يأتي الاهتمام بالوضوح والشفافية من أهم العوامل في رفع مستوى الأداء في المؤسسات بالإضافة إلى تعزيز قدرات هيئة التدريس والكادر الإداري من خلال برامج تنشيطية داخليا وخارجيا ، وكذا تفعيل ضوابط وآليات التعيين وتحديد الاحتياجات ، وتكريم الأوائل والمبرزين على مستوى الوطني.

كما يأتي الاهتمام باستكمال انجاز منظومة التشريعات وتحديث الأنظمة الإدارية لمؤسسات التعليم العالي من أجل تعزيز قدراتها المؤسسية وإعادة هيكلة الوزارات ومؤسساتها ألزم مؤسساتها عمل خطط للتنسيق فيما بين المؤسسات والوزارة من ناحية والنقابات العمالية والاتحادات من ناحية أخرى لتعديل وتقديم ما يناسب الجامعات من إضافات وتعديلات ضرورية للوائح والقوانين النافذة من أجل تحسين البنية التعليمية وتحسين مرصودها من الموازنات . وتعزيز دور المرأة في الوظائف القيادية التي حصلت عليها في جامعة تعز إلى ما يقرب من 20% من الوظائف القيادية والإشرافية في الجامعة. وتخصصت الدوائر الأكاديمية وإدارية في تنفيذ عدد من البرامج والدورات في مجال الحاسب الآلي والتسويق والمالية والاستحقاقات والإيرادات التي نفذت بمعدل 20% بسبب الأحداث في اليمن .

قامت الجامعة بتفعيل موقع الجامعة الإلكتروني لتبسيط وتوضيح الإجراءات في الجامعة وقامت بتفعيل دور الرقابة السابقة واللاحقة فيما يتعلق بأوجه الإنفاق وبما يخدم العملية التعليمية. وقدمت الجامعة كافة التسهيلات لجهاز الرقابة الخارجية مثل الجهاز المركزي للرقابة والمحاسبة ومندوبي المالية والضرائب للقيام بأعمالهم بما يحقق الشفافية والمساءلة.

كليات الجامعة

كلية التربية

تقع في الحرم الجامعي في
حبييل سلمان - مدة
الدراسة أربع سنوات فصلية
-تمنح درجة البكالوريوس
في جميع التخصصات.
هاتف: 242171
ص.ب: 6803



تأسست كلية التربية بتعر عام 1986م وكانت تتبع جامعة صنعاء وبدأت بتخصصات الدراسات الإسلامية واللغة العربية وعلوم الحياة والكيمياء والرياضيات ثم أضيف إلى ذلك تخصص اللغة الإنجليزية في العام الجامعي 88/87م والفيزياء في 90/89م وعلم النفس في العام 92/91م

وفي عام 2001/2002م تم افتتاح تخصص علوم القرآن بدلاً عن الدراسات الإسلامية وتضم الكلية حالياً 15 تخصصاً أنظر الجدول (27)، وتمنح الكلية درجة البكالوريوس في جميع التخصصات ، كما تمنح درجة الماجستير في قسم المناهج وطرق التدريس (اجتماعيات ، علوم ، إنجليزي)

الطلاب الدارسون:

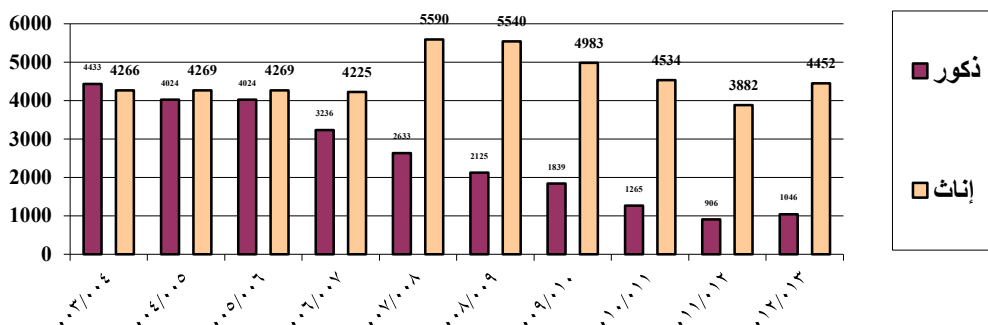
بلغ عدد الطلاب في كلية التربية لعام 2013/2012م (5498) طالبا وطالبة منهم (1046) طالب، (4452) طالبة موزعين على 15 تخصص. انظر الجدول رقم (27). وقد بلغ معدل النمو السنوي خلال الفترة من عام 2004/2003م وحتى العام 2013/2012م سالب (4%)، (-) 13% للذكور، 0.43% للإناث).

جدول 28 تطور أعداد الطلاب ومعدل النمو السنوي في كلية التربية - تعز حسب الجنس خلال الفترة من 2004/2003م حتى 2013/2012م						
العام	عدد الطلاب			نسبة الزيادة أو (النقص) السنوية		
	ذكور	إناث	إجمالي	ذكور	إناث	إجمالي
2004/2003م	4433	4266	8699	-	-	-
2005/2004م	4024	4269	8293	-9	0	-5
2006/2005م	3236	4225	7461	-20	-1	-10
2007/2006م	2912	4819	7731	-10	14	4
2008/2007م	2633	5590	8223	-10	16	6
2009/2008م	2125	5540	7665	-19	-1	-7
2010/2009م	1839	4983	6822	-13	-10	-11
2011/2010م	1265	4534	5799	-25	-9	-15
2012/2011م	906	3882	4788	-28	-14	-17
2013/2012م	1046	4452	5498	4	15	15
معدل النمو السنوي	-13.45%	0.43%	-4.48%			

ومن تحليل عدد الدارسين في التخصصات المختلفة في الكلية نجد أن تخصصي اللغة الإنجليزية ومجال الرياضيات يحوزان على أكبر عدد من الدارسين إذ تشكل نسبتهم حوالي 12% في كل تخصص من بين كل التخصصات. ويبلغ عدد الطلاب في التخصصات (العلمية) 2868 طالب وطالبة (أي يشكلون حوالي 52% من إجمالي الكلية). أما أقل نسبة للطلاب الدارسين فهي في تخصص التربية الخاصة (2%)، أما من حيث النوع فإن الطلاب الذكور يشكلون أكبر نسبة في تخصص الفيزياء (3%) ويقفون في تخصص رياض الأطفال والتربية

الخاصة (0.07%، 0.13%). أما الإناث فأكثر نسبة لمن في تخصص اللغة الإنجليزية والرياضيات (11%، 10%) على التوالي. وتبلغ نسبة الإناث إلى إجمالي عدد الطلبة في الكلية حوالي 81% وهي نسبة كبيرة جدا. أنظر الجدول رقم (28).

رسم توضيحي 10 تطور أعداد الطلاب في كلية التربية- تعز حسب الجنس خلال الفترة من 2004/2003م حتى 2013/2012م



جدول 29 عدد الطلاب في كلية التربية خلال العام الجامعي 2013/2012م حسب التخصص ونسبة كل تخصص في

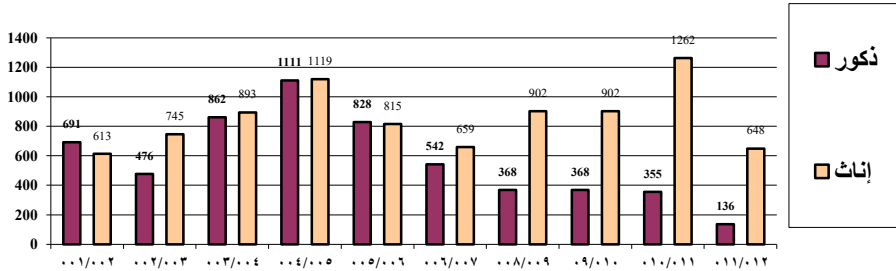
الكلية ونسبة الإناث

نسبة الإناث	التركيب النسبي %			عدد الطلاب			التخصص
	إجمالي	إناث	ذكور	إجمالي	إناث	ذكور	
74	8.11	6.00	2.11	446	330	116	علوم قرآن
81	3.98	3.24	0.75	219	178	41	مجال علوم قرآن
69	3.56	2.46	1.11	196	135	61	الدراسات العربية
93	1.89	1.76	0.13	104	97	7	التربية الخاصة
86	2.04	1.75	0.29	112	96	16	الإرشاد النفسي
98	3.86	3.78	0.07	212	208	4	رياض أطفال
88	12.06	10.62	1.44	663	584	79	الدراسات الانجليزية
90	6.04	5.42	0.62	332	298	34	مجال انجليزي
79	7.84	6.18	1.66	431	340	91	علوم الحياة
81	7.13	5.77	1.36	392	317	75	مجال علوم
73	8.88	6.51	2.36	488	358	130	الكيمياء
67	9.19	6.17	3.02	505	339	166	الفيزياء
78	12.31	9.64	2.67	677	530	147	الرياضيات
90	6.82	6.13	0.69	375	337	38	مجال رياضيات
88	6.29	5.55	0.75	346	305	41	معلم صف
81	100.00	80.97	19.03	5498	4452	1046	الإجمالي

جدول 30 تطور أعداد المتخرجين في كلية التربية/ تعز ومعدل الزيادة السنوية للفترة من 2002/01م حتى 2012/2011م

نسبة الزيادة (النقص) السنوية %			عدد الطلاب المتخرجين			العام
إجمالي	إناث	ذكور	إجمالي	إناث	ذكور	
-	-	-	1304	613	691	2002/2001م
(6)	21	(13)	1221	745	476	2003/2002م
44	20	81	1755	893	862	2004/2003م
27	25	29	2230	1119	1111	2005/2004م
(26)	(27)	(25)	1643	815	828	2006/2005م
(27)	(19)	(34)	1201	659	542	2007/2006م
-7	4	-21	1113	683	430	2008/2007م
14	32	-14	1270	902	368	2009/2008م
17	18	13	1487	1069	418	2010/2009م
8	18	-15	1617	1262	355	2011/2010م
-51	-48	-61	784	648	136	2012/2011م
			-5	0.56	-15	معدل النمو السنوي

رسم توضيحي 11 تطور أعداد المتخرجين في كلية التربية/ تعز ومعدل الزيادة السنوية (ذكور وإناث) خلال الفترة 2002/01م حتى 2012/2011م



جدول 31 الطلاب المتخرجون حسب التخصصات في كلية التربية/ تعز للعام الجامعي 2011/2012م

التخصص			عدد الطلاب المتخرجين			التوزيع النسبي %		
			إجمالي	إناث	ذكور	إجمالي	إناث	ذكور
الدراسات العربية			20	10	10	2.55	1.28	1.28
الرياضيات			105	87	18	13.39	11.10	2.30
الفيزياء			79	51	28	10.08	6.51	3.57
علوم الحياة			38	25	13	4.85	3.19	1.66
الكيمياء			47	36	11	5.99	4.59	1.40
الدراسات الإنجليزية			139	125	14	17.73	15.94	1.79
علوم القرآن			74	68	6	9.44	8.67	0.77
التربية الخاصة			18	17	1	2.30	2.17	0.13
رياض أطفال			30	30	0	3.83	3.83	0.00
الأرشاد النفسي			13	13	0	1.66	1.66	0.00
رياضيات (تعليم أساسي)			32	29	3	4.08	3.70	0.38
انجليزي (أساسي)			70	63	7	8.93	8.04	0.89
علوم (أساسي)			27	23	4	3.44	2.93	0.51
علوم قرآن (أساسي)			55	41	14	7.02	5.23	1.79
معلم صف			37	30	7	4.72	3.83	0.89
الإجمالي			784	648	136	100.00	82.65	17.35

هيئة التدريس:

يبلغ عدد أعضاء هيئة التدريس في كلية التربية لعام 2013/2012م (108) أعضاء (105 أعضاء من اليمنيين، 3 أعضاء من الوافدين). وتشكل نسبة أعضاء هيئة التدريس الأساسية من اليمنيين حوالي 95% من إجمالي الهيئة الأساسية بالكلية. كما تشكل الهيئة المعاونة اليمنية حوالي 100% من إجمالي الهيئة المعاونة بالكلية. أنظر الجدول رقم (31).

جدول 32 أعضاء هيئة التدريس الأساسية والمعاونة في كلية التربية اليمنيين و الوافدون ونسبة اليمنيين خلال العام 2013/2012م										
البيان	عدد أعضاء هيئة التدريس									
	نسبة اليمنيين %	إجمالي			وافدون			يمنيون		
		إجمالي	إناث	ذكور	إجمالي	إناث	ذكور	إجمالي	إناث	ذكور
هيئة التدريس الأساسية	95	61	15	46	3	0	3	58	15	43
هيئة التدريس المعاونة	100	47	29	18	0	0	0	47	29	18
الإجمالي	97	108	44	64	3	0	3	105	44	61

ويتوزع عدد أعضاء هيئة التدريس اليمنيين لعام 2013/2012م حسب الدرجات العلمية كالتالي: الأساتذة 91% ، الأساتذة المشاركون 95% ، الأساتذة المساعدون 97% ، المدرسون المساعدون 100 ، المعيدون 100% من إجمالي المعيدين في الكلية. أنظر الجدول رقم (32).

جدول 33 أعضاء هيئة التدريس اليمنيين و الوافدون موزعين حسب الدرجة العلمية خلال العام الجامعي 2013/2012م في كلية التربية										
الدرجة العلمية	عدد أعضاء هيئة التدريس									
	نسبة اليمنيين %	إجمالي			وافدون			يمنيون		
		إجمالي	إناث	ذكور	إجمالي	إناث	كور	إجمالي	إناث	ذكور
أستاذ	91	11	2	9	1	0	1	10	2	8
أستاذ مشارك	95	21	5	16	1	0	1	20	5	15
أستاذ مساعد	97	29	8	21	1	0	1	28	8	20
مدرس مساعد	100	5	3	2	0	0	0	5	3	2
معيد	100	42	26	16	0	0	0	42	26	16
الإجمالي	97	108	44	64	3	0	3	105	44	61

وتبلغ نسبة أعضاء الهيئة اليمنية حسب المؤهلات كما يلي :
 دكتوراه 95% ، ماجستير 100%
 بكالوريوس 100% من إجمالي حملة البكالوريوس من أعضاء هيئة التدريس بالكلية.
 أما نسبة الإناث اليمنيات من أعضاء هيئة التدريس فقد ارتفعت لتبلغ حوالي 41% من إجمالي أعضاء هيئة التدريس في الكلية . ونسبتهم من بين الهيئة اليمنية ارتفعت أيضا لتصل لحوالي 42%.

جدول 34 أعضاء هيئة التدريس اليمينيون و الوافدون ونسبة اليمينيين حسب المؤهل العلمي خلال العام الجامعي 2013/2012م في كلية التربية

عدد أعضاء هيئة التدريس										المؤهل العلمي
نسبة اليمينيين %	إجمالي			وافدون			يمينيون			
	إجمالي	إناث	ذكور	إجمالي	إناث	ذكور	إجمالي	إناث	ذكور	
95	61	15	46	3	0	3	58	15	43	دكتوراه
100	5	3	2	0	0	0	5	3	2	ماجستير
100	42	26	16	0	0	0	42	26	16	بكالوريوس
97	108	44	64	3	0	3	105	44	61	الإجمالي

عدد الطلاب لكل عضو هيئة تدريس:

يبلغ متوسط عدد الطلاب في كلية التربية لكل عضو هيئة تدريس حوالي 51 طالب لكل عضو ، و يختلف هذا العدد لأعضاء هيئة التدريس الأساسية والمساعدة ، فلكل عضو هيئة تدريس أساسي 90 طالب ، 117 طالب لكل عضو هيئة تدريس معاونة، وهذه الأعداد مازالت مرتفعة ولكن هذا المؤشر متطور خلال العشر سنوات الأخيرة من عام 2004/2003م وحتى العام 2013/2012م فنجد أن متوسط عدد الطلاب لكل عضو هيئة تدريس كان في العام 2004/2003م (174) طالب.

جدول 35 عدد الطلاب وأعضاء هيئة التدريس في كلية التربية وعدد الطلاب لكل عضو هيئة تدريس خلال العام 2013/2012م

عدد الطلاب	الهيئة الأساسية			الهيئة المعاونة			إجمالي			عدد الطلاب لكل عضو هيئة تدريس
	أستاذ	أستاذ مشارك	أستاذ مساعد	أجمالي	معيد	مدرس مساعد	أجمالي	معاونة	أساسية	
5498	10	20	28	58	5	42	47	117	90	51

الدراسات العليا:

بلغ عدد طلاب الدراسات العليا في كلية التربية حوالي 54 طالبا وطالبة خلال العام 2012/2011م وهذا العدد مساوي للعدد في العام الجامعي 2008/2007م بحوالي 54 طالبا وطالبة.

جدول 36 عدد المنتحقين ببرنامح الدراسات العليا في كلية التربية حسب الكلية والدرجة العلمية للعام الدراسي 2013/2012م

الكلية	الماجستير			الدكتوراه			الإجمالي		
	ذكور	إناث	إجمالي	ذكور	إناث	إجمالي	ذكور	إناث	إجمالي
التربية	6	16	22	28	4	32	34	20	54

البعثات:

خلال العام الجامعي 2013/2012م بلغ عدد طلاب البعثات من أعضاء هيئة التدريس في كلية التربية(28) طالبا فقط مقارنة بالعام 2004/2003م حيث كان العدد (26) طالب وطالبة أنظر الجدول رقم(36)

جدول 37 عدد المبتعثون للدراسات العليا من أعضاء هيئة التدريس خلال العام

2013/2012م

الإجمالي	دكتوراه	ماجستير
28	17	11

الموظفون: بلغ عدد الموظفين الإداريين في الكلية خلال العام الجامعي 2013/2012م حوالي 77 موظفا (46 ريميون ، 31 متعاقدون). أنظر الجدولين رقم (23)،(24).

كلية العلوم التطبيقية

تقع في الحرم الجامعي في حبيلا
سلمان - مدة الدراسة أربع
سنوات فصلية - تمنح درجة
البكالوريوس في جميع
التخصصات.
هاتف: 242572
فاكس: 242575
ص.ب: 6803



أنشئت كلية العلوم بمحافظة تعز في
1990/8/29 م وتضمنت
الأقسام التالية :
1- قسم الكيمياء. 2- قسم علوم
الحياة. 3- قسم العلوم التطبيقية. 4-
قسم الرياضيات. في

العام الجامعي 94/93م تم افتتاح قسم الجيولوجيا وكذلك أدخلت التعديلات على لوائحها الداخلية بإنشاء شعب وأقسام جديدة مثل قسم
الميكروبيولوجي وعلوم الحاسب الآلي لمواكبة التقدم والرقي في كلية العلوم أسوة بالجامعات العلمية. وتضم الكلية حالياً 10 تخصصات أنظر الجدول
رقم (37)، كما تضم شعبة الكيمياء الصناعية بدعم من البنك الدولي. وتمنح الكلية درجة البكالوريوس في جميع التخصصات، وتمنح أيضاً درجة
الماجستير في الأقسام التالية (الميكروبيولوجي، الكيمياء العضوية، الجيولوجيا بشعبها الثلاث [المياه والبترو، الجيو فيزياء، المعادن والصخور]

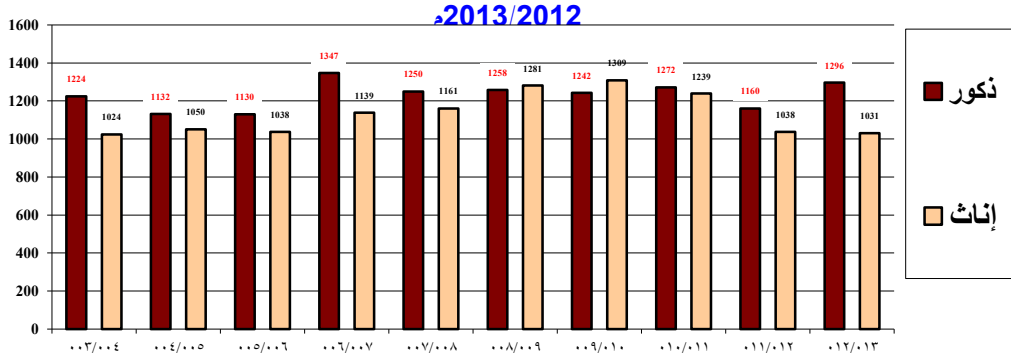
الطلاب الدارسون:

خلال العشر سنوات الأخيرة تطور عدد الطلاب في كلية العلوم من 2248 طالب وطالبة عام 2004/2003م إلى 2327 طالب
وطالبة عام 2013/2012م منهم 1296 ذكور، 1031 إناث، ويتوزع العدد الحالي للطلاب على 10 تخصصات، أما معدل النمو
السني للطلاب فقد بلغ 0.35 % وهو معدل منخفض.

جدول 38 تطور أعداد الطلاب ومعدل النمو السنوي في كلية العلوم حسب الجنس خلال الفترة من 2004/2003م حتى
2013/2012م

العام	عدد الطلاب			نسبة الزيادة (النقص) السنوية		
	ذكور	إناث	إجمالي	ذكور	إناث	إجمالي
2004/2003م	1224	1024	2248	-	-	-
2005/2004م	1132	1050	2182	-8	3	-3
2006/2005م	1130	1038	2168	0	-1	-1
2007/2006م	1347	1139	2486	19	10	15
2008/2007م	1250	1161	2411	-7	2	-3
2009/2008م	1258	1281	2539	1	10	5
2010/2009م	1242	1309	2551	-1	2	0.47
2011/2010م	1272	1239	2511	2	-5	-2
2012/2011م	1160	1038	2198	-9	-16	-12
2013/2012م	1296	1031	2327	12	-1	6
معدل النمو السنوي	0.57%	0.07%	0.35%			

رسم توضيحي 12 تطور أعداد الطلاب في كلية العلوم حسب الجنس خلال الفترة من 2004/2003م حتى

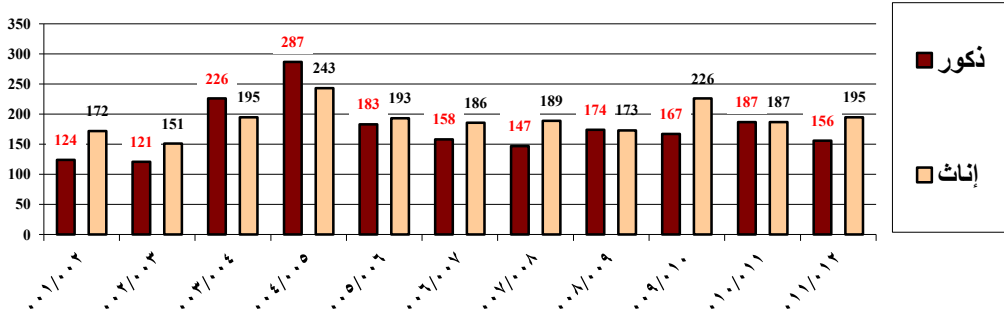


يمثل تخصص الحاسوب المرتبة الأولى في عدد الطلاب من بين التخصصات في الكلية 25% (16% ذكور، 9% إناث) يلي ذلك تخصص الكيمياء (16%) ويقل عدد الطلاب في تخصص الطفيليات (2%) وهو تخصص حديث ، واكثر نسبة للطلاب الذكور في تخصص الحاسوب (16%) وتقل نسبتهم في تخصص الطفيليات وتخصص البيولوجي (0.43%) وترتفع نسبة الإناث في تخصص البيولوجي (10%) أما نسبة الإناث فتقل عن نسبة الذكور على مستوى الكلية حيث تبلغ 44% من إجمالي عدد الطلاب انظر الجدول رقم(38)

جدول 39 عدد الطلاب في كلية العلوم خلال العام الجامعي 2013/2012م التخصص ونسبة كل تخصص في الكلية ونسبة الإناث							
التخصص	عدد الطلاب			التركيب النسبي %			نسبة الإناث
	ذكور	إناث	إجمالي	ذكور	إناث	إجمالي	
علوم حاسوب	383	198	581	16.46	8.51	24.97	34
ميكروبيولوجي	65	119	184	2.79	5.11	7.91	65
جيولوجيا	318	19	337	13.67	0.82	14.48	6
بيولوجي	69	229	298	2.97	9.84	12.81	77
رياضيات	36	77	113	1.55	3.31	4.86	68
فيزياء	72	52	124	3.09	2.23	5.33	42
كيمياء	246	121	367	10.57	5.20	15.77	33
عالم الطفيليات	10	29	39	0.43	1.25	1.68	74
كيمياء صناعية	52	7	59	2.23	0.30	2.54	12
مختبرات طبية	45	180	225	1.93	7.74	9.67	80
الإجمالي	1296	1031	2327	55.69	44.31	100.00	44

جدول 40 تطور أعداد المتخرجين في كلية العلوم ومعدل الزيادة السنوية للفترة من 2002/01م حتى 2012/2011م						
نسبة الزيادة (النقص) السنوية %			عدد الطلاب المتخرجين			العام
إجمالي	إناث	ذكور	إجمالي	إناث	ذكور	
-	-	-	296	172	124	2002/2001م
-8	-12	-2	272	151	121	2003/2002م
55	29	87	421	195	226	2004/2003م
26	25	27	530	243	287	2005/2004م
-29	-21	-36	376	193	183	2006/2005م
-9	-4	-14	344	186	158	2007/2006م
-2	2	-7	336	189	147	2008/2007م
59	175	51	347	173	174	2009/2008م
13	54	-4	393	226	167	2010/2009م
-5	-17	12	374	187	187	2011/2010م
-6	-15	17	351	195	156	2012/2011م
			2	1	2	معدل النمو السنوي

رسم توضيحي 13 تطور أعداد المتخرجين في كلية العلوم خلال الفترة من 2002/01م حتى 2012/2011م



جدول 41 الطلاب المتخرجون حسب التخصصات في كلية العلوم للعام الجامعي 2011/2012م						
التخصص	عدد الطلاب المتخرجين			التركيب النسبي %		
	ذكور	إناث	إجمالي	ذكور	إناث	إجمالي
علوم الحاسوب	62	47	109	17.66	13.39	31.05
الرياضيات	7	32	39	1.99	9.12	11.11
ميكروبيولوجي	11	31	42	3.13	8.83	11.97
الفيزياء	13	24	37	3.70	6.84	10.54
جيوفيزياء	9	0	9	2.56	0.00	2.56
الكيمياء	29	15	44	8.26	4.27	12.54
علم الحيوان	3	24	27	0.85	6.84	7.69
المياه والبترو	16	1	17	4.56	0.28	4.84
معادن وجيولوجيا اقتصادية	3	0	3	0.85	0.00	0.85
تفيليات ومناعة	3	21	24	0.85	5.98	6.84
الإجمالي	156	195	351	44.44	55.56	100.00

هيئة التدريس:

بلغ عدد أعضاء هيئة التدريس في كلية العلوم لعام 2012/ 2013م حوالي 105 أعضاء (102 أعضاء من اليمينين ، 3 أعضاء من الوافدين) وتبلغ نسبة الهيئة الأساسية والمعونة اليمينية حوالي 96% أساسية و 100% معاونة. انظر الجدول رقم (42,41)

جدول 42 أعضاء هيئة التدريس الأساسية والمعونة في كلية العلوم اليمينون والوافدون ونسبة اليمينين خلال العام 2012/2013م										
البيان	عدد أعضاء هيئة التدريس									
	يمينون			وافدون			إجمالي			
	ذكور	إناث	إجمالي	ذكور	إناث	إجمالي	ذكور	إناث	إجمالي	
هيئة التدريس الأساسية	58	10	68	2	1	3	60	11	71	96
هيئة التدريس المعاونة	11	23	34	0	0	0	11	23	34	100
الإجمالي	69	33	102	2	1	3	71	34	105	97

أما توزيع أعضاء هيئة التدريس من اليمينين لعام 2012/2013م فهي كالتالي : الأستاذة 100% ، الأستاذة المشارك 93% ، الأستاذة المساعدون 97% ، المدرسون المساعدون ، والمعيدون 100%

جدول 43 أعضاء هيئة التدريس اليمينون و الوافدون موزعين حسب الدرجة العلمية خلال العام الجامعي 2012/2013م في كلية العلوم										
الدرجة العلمية	عدد أعضاء هيئة التدريس									
	يمينون			وافدون			إجمالي			
	ذكور	إناث	إجمالي	ذكور	إناث	إجمالي	ذكور	إناث	إجمالي	
أستاذ	5	0	5	0	0	0	5	0	5	100
أستاذ مشارك	25	1	26	2	0	2	27	1	28	93
أستاذ مساعد	28	9	37	0	1	1	28	10	38	97
مدرس مساعد	2	1	3	0	0	0	2	1	3	100
معيد	9	22	31	0	0	0	9	22	31	100
الإجمالي	69	33	102	2	1	3	71	34	105	97

أما نسبة الإناث من أعضاء هيئة التدريس اليمنية على مستوى الكلية فتبلغ حوالي 32%، أما نسبتهم من بين أعضاء الهيئة اليمنية فهي 32%.

جدول 44 أعضاء هيئة التدريس اليمنيين و الوافدون ونسبة اليمنيين حسب المؤهل العلمي للعام الجامعي 2013/2012 في كلية العلوم										
نسبة اليمنيين %	عدد أعضاء هيئة التدريس									المؤهل العلمي
	إجمالي			وافدون			يمنيون			
	إجمالي	إناث	ذكور	إجمالي	إناث	ذكور	إجمالي	إناث	ذكور	
96	71	11	60	3	1	2	68	10	58	دكتوراه
100	3	1	2	0	0	0	3	1	2	ماجستير
100	31	22	9	0	0	0	31	22	9	بكالوريوس
97	105	34	71	3	1	2	102	33	69	الإجمالي

عدد الطلاب لكل عضو هيئة تدريس:

يبلغ متوسط عدد الطلاب لكل عضو هيئة تدريس في كلية العلوم 22 طالبا (33 طالبا لكل عضو هيئة تدريس أساسية ، 68 طالب لكل عضو هيئة تدريس معاونة) أي أن هناك نقصا ملحوظا في الهيئة المعاونة من اليمنيين وخاصة المدرسين المساعدين حيث لا يوجد سوى 3 مدرسون مساعدون .

جدول 45 عدد الطلاب وهيئة التدريس الأساسية وعدد الطلاب لكل عضو هيئة تدريس أساسية والتغير للعام 2013/2012م في كلية العلوم											
عدد الطلاب	الهيئة الأساسية			الهيئة المعاونة			الهيئة الأساسية			عدد الطلاب	
	أستاذ	أستاذ مشارك	أستاذ مساعد	أستاذ	معيد	مدرس مساعد	أستاذ	مشارك	مساعد		
											إجمالي
2327	5	28	38	71	31	3	34	105	33	68	22

الدراسات العليا:

بلغ عدد طلاب الدراسات العليا في كلية العلوم لعام 2012/2011م (6) طلاب فقط

جدول 46 عدد المنتحقين ببرنامح الدراسات العليا في كلية العلوم حسب الكلية والدرجة العلمية للعام الدراسي 2013/2012م									
الكلية	الماجستير			الدكتوراه			الإجمالي		
	ذكور	إناث	إجمالي	ذكور	إناث	إجمالي	ذكور	إناث	إجمالي
العلوم	0	6	6	0	0	0	0	6	6

البعثات:

بلغ عدد الطلاب المبتعثين للدراسات العليا من أعضاء هيئة التدريس في الكلية لعام 2013/2012م (58) طالب وطالبة منهم، 25 طالب وطالبة لتحضير درجة الماجستير ، 33 طالب وطالبة لتحضير الدكتوراه .

جدول 47 عدد المبتعثون للدراسات العليا من أعضاء هيئة التدريس في كلية العلوم خلال العام 2013/2012م		
الكلية	الماجستير	الدكتوراه
العلوم	25	33
الإجمالي	58	

الموظفون: وفي هذا العام 2013/2012م بلغ عدد موظفي كلية العلوم حوالي 66 موظفا وموظفة (47 رسميون ، 19 متعاقدون . أنظر الجدولين رقم (23)،(24).

كلية الآداب

تأسست كلية الآداب في العام الدراسي 92/91م وبدأت بقسمي اللغة العربية واللغة الإنجليزية وفي العام التالي 93/92م افتتح قسم الاجتماع وفي العام 95/94م تم افتتاح قسمي الدراسات الإسلامية واللغة الفرنسية ثم في العام الجامعي 96/95م تم افتتاح قسمي الجغرافيا والتاريخ ،



تقع في الحرم الجامعي
في العرضي - مدة
الدراسة أربع سنوات
فضلية - تمنح درجة
الليسانس في جميع
التخصصات.
هاتف وفاكس
223393:
ص.ب: 5667

وأيضاً تم افتتاح قسم السياحة والفندقة عام 2000/99م ثم نقل إلى كلية العلوم الإدارية في العام الجامعي 2003/2002م.

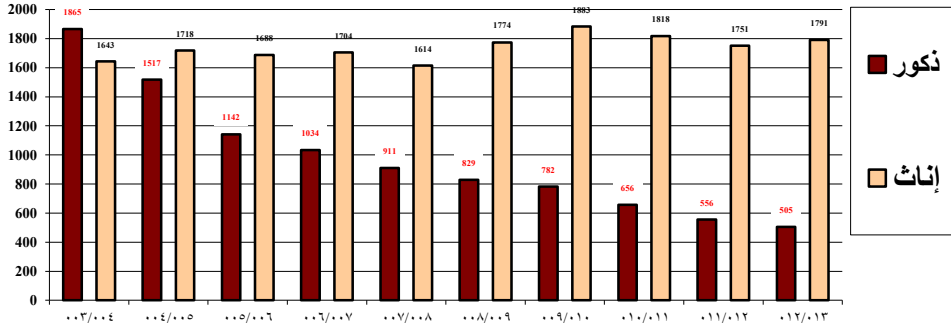
الطلاب الدارسون:

وصل إجمالي عدد الطلاب في كلية الآداب للعام 2013/2012م إلى حوالي (2296) طالب وطالبة. تبلغ نسبة الإناث 78% وهي نسبة كبيرة إذا ما قورنت بنسبتهن خلال العام الجامعي 2004/2003م فقط (47%). ومعظمهن يتركن في تخصصات اللغة الإنجليزية 30% ، و الدراسات الإسلامية 22%، وأقل نسبة لمن في تخصص التاريخ 1%. ويعتبر تخصص اللغة الإنجليزية أكبر تخصص في الكلية من حيث عدد الطلاب حيث يشكل حوالي 44% من إجمالي عدد الطلاب ، يليه تخصص الدراسات الإسلامية 25%.

أما معدل النمو السنوي للطلاب خلال الفترة من 2004/2003م وحتى 2013/2012م فهو بالسالب (- 4%) .

جدول 48 تطور أعداد الطلاب ومعدل النمو السنوي في كلية الآداب حسب الجنس خلال الفترة من 2004/2003م حتى 2013/2012م						
العام	عدد الطلاب			نسبة الزيادة (النقص) السنوية		
	ذكور	إناث	إجمالي	ذكور	إناث	إجمالي
2004/2003م	1865	1643	3508			
2005/2004م	1517	1718	3235	-19	5	-8
2005/2004م	1517	1718	3235	-19	5	-8
2006/2005م	1142	1688	2830	-25	-2	-13
2007/2006م	1034	1704	2738	-9	1	-3
2008/2007م	911	1614	2525	-12	-5	-8
2009/2008م	829	1774	2603	-9	10	3
2010/2009م	782	1883	2665	-6	6	2
2011/2010م	656	1818	2474	-16	-3	-7
2012/2011م	556	1751	2307	-15	-4	-7
2013/2012م	505	1791	2296	-9	2	-4.7
معدل النمو السنوي	-12.25%	0.87%	-4.15%			

رسم توضيحي 14 تطور أعداد الطلاب في كلية الآداب حسب الجنس خلال الفترة من 2004/2003م حتى 2013/2012م



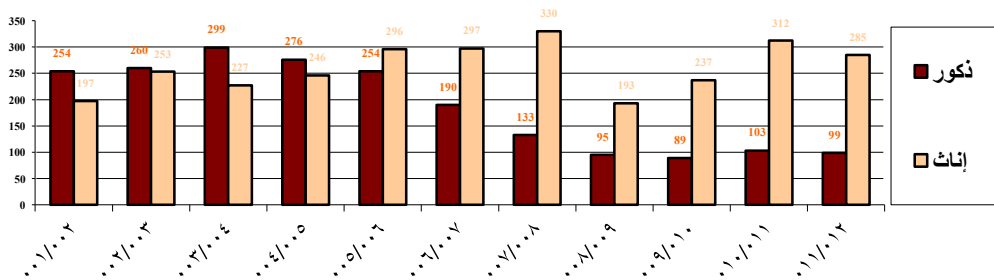
جدول 49 عدد الطلاب في كلية الآداب خلال العام الجامعي 2013/2012م حسب التخصص ونسبة كل تخصص في الكلية ونسبة الإناث

نسبة الإناث %	التركيب النسبي %			عدد الطلاب			التخصص
	إجمالي	إناث	ذكور	إجمالي	إناث	ذكور	
85	25.44	21.56	3.88	584	495	89	د. إسلامية
80	7.01	5.57	1.44	161	128	33	د. عربية
69	44.08	30.49	13.59	1012	700	312	د. إنجليزية
81	7.32	5.92	1.39	168	136	32	لغة فرنسية
91	5.40	4.92	0.48	124	113	11	علم اجتماع
70	1.44	1.00	0.44	33	23	10	تاريخ
91	1.48	1.35	0.13	34	31	3	جغرافيا
92	7.84	7.19	0.65	180	165	15	علم نفس
78	100.00	78.01	21.99	2296	1791	505	الإجمالي

الطلاب المتخرجون :

أما مخرجات الكلية للعام 2012/2011م فقد بلغت 384 طالبا وطالبة (99 ذكور ، 285 إناث) وأغلب المتخرجين من تخصص الدراسات الإنجليزية 146 طالب . أي حوالي 38% . ويبلغ معدل النمو السنوي للمتخرجين (-2%) . أنظر الجدول رقم (49) .

رسم توضيحي 15 تطور أعداد الطلاب المتخرجين من كلية الآداب من عام 2002/01م حتى 2012/2011م



جدول 50 تطور أعداد المتخرجين في كلية الآداب ومعدل الزيادة السنوية (ذكور وإناث) خلال الفترة من

2002/01م حتى 2012/2011م

نسبة الزيادة (النقص) السنوية %			عدد الطلاب المتخرجين			العام
إجمالي	إناث	ذكور	إجمالي	إناث	ذكور	
-	-	-	450	197	254	2002/2001م
14	28	2	513	253	260	2003/2002م
3	-10	15	526	227	299	2004/2003م
-1	8	-8	522	246	276	2005/2004م
5	20	-8	550	296	254	2006/2005م
-11	0.3	-25	487	297	190	2007/2006م
-5	11	-30	463	330	133	2008/2007م
-38	-42	-29	288	193	95	2009/2008م
13	23	6-	326	237	89	2010/2009م
27	32	16	415	312	103	2011/2010م
7-	9-	4-	384	285	99	2012/2011م
			-2	4	-9	معدل النمو السنوي

جدول 51 الطلاب المتخرجون حسب التخصصات في كلية الآداب للعام الجامعي 2012/2011م

التركيب النسبي %			عدد الطلاب المتخرجين			التخصص
إجمالي	إناث	ذكور	إجمالي	إناث	ذكور	
26.56	22.14	4.43	102	85	17	الدراسات الإسلامية
9.11	6.51	2.60	35	25	10	الدراسات العربية
38.02	24.74	13.28	146	95	51	اللغة الإنجليزية
4.17	3.13	1.04	16	12	4	علم الاجتماع
2.08	1.30	0.78	8	5	3	التاريخ
1.56	1.30	0.26	6	5	1	الجغرافيا
8.85	6.25	2.60	34	24	10	اللغة الفرنسية
9.64	8.85	0.78	37	34	3	علم النفس العام
100.00	74.22	25.78	384	285	99	الإجمالي

هيئة التدريس:

تشكل نسبة اليمينيين من أعضاء هيئة التدريس حوالي 97% من إجمالي الكلية البالغ عددهم 90 عضو هيئة تدريس (96% للهيئة الأساسية اليمينية ، 100% للهيئة المعاونة) .وكما نشير دائما في التقارير الإحصائية لسنوات سابقة أن الكلية تفتقر تماما مثل بقية الكليات إلى حملة شهادة الماجستير من اليمينيين فعددهم خلال العام 2013/2012م ثلاثة أعضاء فقط وهذا يعود كما ذكرنا سابقا نتيجة للابتعاث لدراسة الدكتوراه.

وتبلغ نسبة الإناث اليمينيات من أعضاء هيئة التدريس في الكلية خلال هذا العام 2013/2012م فقط (29%) أما نسبتهم من إجمالي الهيئة اليمينية فهي (30%)

جدول 52 أعضاء هيئة التدريس الأساسية والمعاونة في كلية الآداب اليمينيون و الوافدون ونسبة اليمينيين خلال العام

2013/2012م

عدد أعضاء هيئة التدريس										البيان
نسبة اليمنيين %	إجمالي			وافدون			يمنيون			
	إجمالي	إناث	ذكور	إجمالي	إناث	ذكور	إجمالي	إناث	ذكور	
96	69	9	60	3	0	3	66	9	57	هيئة التدريس الأساسية
100	21	17	4	0	0	0	21	17	4	هيئة التدريس المعاونة
97	90	26	64	3	0	3	87	26	61	الإجمالي

ويتوزع أعضاء هيئة التدريس من اليمنيين خلال العام الجامعي 2013/2012م كالتالي:

الأساتذة 100% أما تركيبهم النسبي على مستوى الكلية فهو لا يتجاوز 4%.

الأساتذة المشاركون 94%

الأساتذة المساعدون 96%

المدرسون المساعدون 100%

المعيدون 100% من إجمالي المعيدون في الكلية .

جدول 53 أعضاء هيئة التدريس اليمنيين و الوافدون موزعين حسب الدرجة العلمية خلال العام الجامعي 2013/2012م

في كلية الآداب

عدد أعضاء هيئة التدريس										الدرجة العلمية
نسبة اليمنيين %	إجمالي			وافدون			يمنيون			
	إجمالي	إناث	ذكور	إجمالي	إناث	ذكور	إجمالي	إناث	ذكور	
100	4	0	4	0	0	0	4	0	4	أستاذ
94	18	2	16	1	0	1	17	2	15	أستاذ مشارك
96	47	7	40	2	0	2	45	7	38	أستاذ مساعد
100	3	2	1	0	0	0	3	2	1	مدرس مساعد
100	18	15	3	0	0	0	18	15	3	معيد
97	90	26	64	3	0	3	87	26	61	الإجمالي

جدول 54 أعضاء هيئة التدريس اليمنيون و الوافدون ونسبة اليمنيين حسب المؤهل العلمي خلال العام الجامعي 2013/2012م في كلية الآداب

عدد أعضاء هيئة التدريس										المؤهل العلمي
نسبة اليمنيين %	إجمالي			وافدون			يمنيون			
	إجمالي	إناث	ذكور	إجمالي	إناث	ذكور	إجمالي	إناث	ذكور	
96	69	9	60	3	0	3	66	9	57	دكتوراه
100	3	2	1	0	0	0	3	2	1	ماجستير
100	18	15	3	0	0	0	18	15	3	بكالوريوس
97	90	26	64	3	0	3	87	26	61	الإجمالي

عدد الطلاب لكل عضو هيئة تدريس:

يبلغ متوسط عدد الطلاب لكل عضو هيئة تدريس في كلية الآداب حوالي 26 طالبا لكل عضو هيئة تدريس 33 طالبا لكل عضو هيئة تدريس أساسية ، 109 طالب لكل عضو هيئة تدريس (معاونة). أنظر الجدول رقم (53).

جدول 55 عدد الطلاب وأعضاء هيئة التدريس في كلية الآداب وعدد الطلاب لكل عضو هيئة تدريس خلال العام 2013/2012م

عدد الطلاب لكل عضو هيئة تدريس			إجمالي هيئة التدريس	الهيئة المعاونة			الهيئة الأساسية			عدد الطلاب	
أجمالي	معاونة	أساسية		أجمالي	معيد	مدرس مساعد	أجمالي	أستاذ مساعد	أستاذ مشارك		
26	109	33	90	21	18	3	69	47	18	4	2296

الدراسات العليا:

وصل عدد طلاب الدراسات العليا في كلية الآداب للعام 2012/2011م إلى (11) طالب وطالبة

جدول 56 عدد الملتحقين ببرامج الدراسات العليا في كلية الآداب حسب الدرجة العلمية للعام الدراسي 2013/2012م

الإجمالي			الدكتوراه			الماجستير			الكلية
إجمالي	إناث	ذكور	إجمالي	إناث	ذكور	إجمالي	إناث	ذكور	
11	9	2	0	0	0	11	9	2	الآداب

البعثات:

خلال هذا العام 2013/2012م بلغ عدد المبتعثين للدراسات العليا من أعضاء هيئة التدريس في كلية الآداب حوالي (42) طالب وطالبة (25) طالب وطالبة لتحضير درجة الماجستير ، 22 طالب وطالبة لتحضير درجة الدكتوراه . أنظر الجدول رقم (58).

جدول 57 عدد المبتعثون للدراسات العليا من أعضاء هيئة التدريس في كلية الآداب خلال العام

2013/2012م

إجمالي	دكتوراه	ماجستير
42	22	20

الموظفون: أما الموظفون الإداريون في كلية الآداب فقد بلغ عددهم خلال العام 2013/2012م حوالي (41) موظفا (27) رهنمون ، 14 متعاقدون). أنظر الجدولين رقم (23)،(24).

كلية العلوم الإدارية

تقع في الحرم الجامعي في حبييل
سلمان - مدة الدراسة أربع
سنوات فصلية - تمنح درجة
البكالوريوس في جميع
التخصصات.
هاتف وفاكس: 242181
ص.ب: 4104



أنشئت كلية العلوم الإدارية بداية
العام الجامعي 95/94م كفرع
لكلية التجارة والاقتصاد بجامعة
صنعا وبعد استقلال جامعة
تعز في العام الجامعي 96/95م
أنشئت كلية العلوم الإدارية وفي
عام 99/98م تم دمج كليتي
العلوم الإدارية

والحقوق في كلية واحدة ، وفصلها في نفس السنة وكانت الكلية تضم ثلاثة أقسام عند إنشائها هي (المحاسبة - الإدارة - الاقتصاد) ثم في العام الجامعي
99/98م أنشئ قسم جديد هو قسم العلوم المالية والمصرفية ثم لاحقا تم افتتاح بقية الأقسام الأخرى (السياحة والفندقة والتسويق والإحصاء ونظم
المعلومات). وتمنح الكلية درجة البكالوريوس في جميع التخصصات المختلفة .

الطلاب الدارسون:

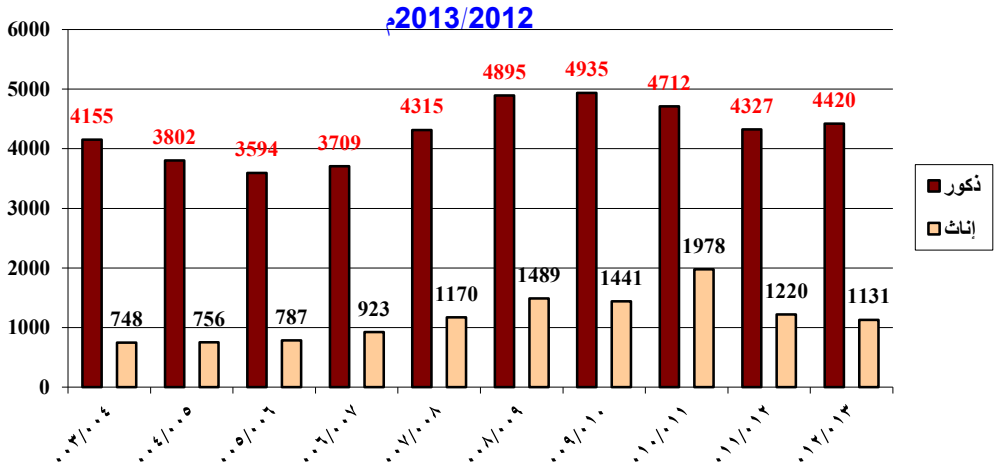
بلغ عدد الطلاب الدارسين في الكلية لعام 2013/2012م حوالي 5551 طالبا وطالبة . وتبلغ نسبة الإناث في الكلية حوالي
20% ويبلغ معدل النمو السنوي للكلية (1%) (1% تقريبا للذكور، 4% للإناث).

جدول 58 تطور أعداد الطلاب ومعدل النمو السنوي في كلية العلوم الإدارية حسب الجنس خلال الفترة من 2004/2003م -

2013/2012م

نسبة الزيادة (النقص) السنوية	عدد الطلاب			العام
	إجمالي	إناث	ذكور	
-	4903	748	4155	2004/2003م
-7	4558	756	3802	2005/2004م
-4	4381	787	3594	2006/2005م
6	4632	923	3709	2007/2006م
18	5485	1170	4315	2008/2007م
16	6384	1489	4895	2009/2008م
0	6393	1441	4935	2010/2009م
-5	6090	1378	4712	2011/2010م
-8	5597	1270	4327	2012/2011م
-1	5551	1131	4420	2013/2012م
	1.25%	4.22%	0.62%	معدل النمو السنوي

رسم توضيحي 16 تطور أعداد الطلاب في كلية العلوم الإدارية حسب الجنس خلال الفترة من 2004/2003 م حتى



ومن خلال الجدول رقم (58) نلاحظ أن تخصص المحاسبة يحوز على أكبر عدد من الدارسين حيث تشكل نسبتهم حوالي 31% من بين كل التخصصات في الكلية ، يليه تخصص إدارة الأعمال 20% . أما من حيث النوع فإن الطلاب الذكور يشكلون أكبر نسبة في تخصص المحاسبة 28% أما الإناث فأكثر نسبة لهن في تخصص العلوم المالية والمصرفية وتخصص إدارة الأعمال 6%.

جدول 59 عدد الطلاب في كلية العلوم الإدارية خلال العام الجامعي 2013/2012 حسب التخصص ونسبة كل تخصص في الكلية ونسبة الإناث							
نسبة الإناث	التركيب النسبي %			عدد الطلاب			التخصص
	إجمالي	إناث	ذكور	إجمالي	إناث	ذكور	
12	31.36	3.75	27.62	1741	208	1533	المحاسبة
26	19.69	5.03	14.66	1093	279	814	إدارة الأعمال
37	16.36	6.13	10.23	908	340	568	علوم مالية ومصرفية
30	8.59	2.59	6.00	477	144	333	الاقتصاد
31	3.01	0.92	2.09	167	51	116	السياحة وإدارة فنادق
4	16.54	0.63	15.91	918	35	883	التسويق
30	4.45	1.33	3.12	247	74	173	إحصاء ونظم معلومات
20	100.00	20.37	79.63	5551	1131	4420	الإجمالي

الطلاب المتخرجون :

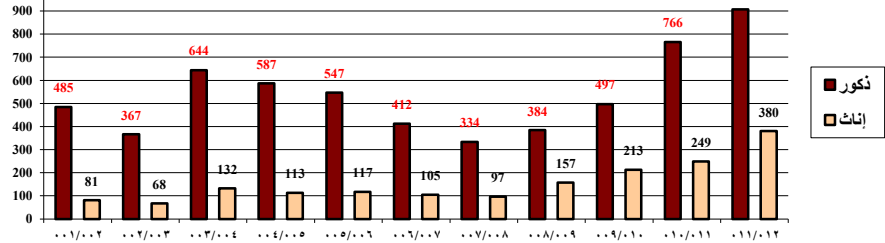
تخرجت أول دفعة من الكلية في العام الجامعي 98/97م وكان عددهم 296 طالبا وطالبة وتطورت أعداد المتخرجين حتى وصلت خلال العام الجامعي 2012/2011م إلى 1287 طالب وطالبة (907 ذكور ، 380 إناث) وبمعدل نمو سنوي 8% (6% للذكور ، 17% للإناث). وأكبر عدد للمتخرجين من الذكور والإناث في تخصص المحاسبة 424 طالب وطالبة وتخصص إدارة الأعمال 234 متخرج ومتخرجة أنظر الجدول رقم (60).

جدول 60 تطور أعداد المتخرجين في كلية العلوم الإدارية ومعدل الزيادة السنوية (ذكور وإناث) خلال الفترة من 01 / 2002م

حتى 2011/2012م

العالم	عدد الطلاب المتخرجين			نسبة الزيادة أو النقص السنوية		
	ذكور	إناث	إجمالي	ذكور	إناث	إجمالي
2002/2001م	485	81	566	-	-	-
2003/2002م	367	68	435	-24	-16	-23
2004/2003م	644	132	776	75	94	78
2005/2004م	587	113	700	-9	-14	-10
2006/2005م	547	117	664	-7	4	-5
2007/2006م	412	105	517	-25	-10.3	-22
2008/2007م	334	97	431	-19	-8	-17
2009/2008م	384	157	541	15	62	26
2010/2009م	497	213	710	29	35	31
2011/2010م	766	249	1015	54	17	43
2012/2011م	907	380	1287	18	53	27
معدل النمو السنوي	6	17	8			

رسم توضيحي 17 تطور أعداد المتخرجين في كلية العلوم الإدارية (ذكور وإناث) خلال الفترة من 01 / 2002م حتى 2011/2012م



جدول 61 الطلاب المتخرجون حسب التخصصات في كلية العلوم الإدارية للعام الجامعي 2011/2012م

التخصص	عدد الطلاب المتخرجين			التركيب النسبي		
	ذكور	إناث	إجمالي	ذكور	إناث	إجمالي
الحاسبة	341	83	424	26.50	6.45	32.94
إدارة أعمال	158	76	234	12.28	5.91	18.18
علوم مالية ومصرفية	112	99	211	8.70	7.69	16.39
سياحة وإدارة فنادق	22	7	29	1.71	0.54	2.25
تجارة واقتصاد دولي	35	43	78	2.72	3.34	6.06
اقتصاد صناعي	20	4	24	1.55	0.31	1.86
إحصاء	29	57	86	2.25	4.43	6.68
التسويق	190	11	201	14.76	0.85	15.62
الإجمالي	907	380	1287	70.47	29.53	100.00

هيئة التدريس:

بلغ عدد أعضاء هيئة التدريس في كلية العلوم الإدارية حوالي 66 عضو هيئة تدريس ، تشكل الهيئة اليمينية من هذا العدد حوالي 100% أساسية ومعاونة .

جدول 62 أعضاء هيئة التدريس الأساسية والمعاونة في كلية العلوم الإدارية اليمينيون و الوافدون ونسبة اليمينيون خلال العام 2013/2012م										
عدد أعضاء هيئة التدريس									البيان	
نسبة اليمينيون %	إجمالي			وافدون			يمينيون			
	إجمالي	إناث	ذكور	إجمالي	إناث	ذكور	إجمالي	إناث		ذكور
100	44	1	43	0	0	0	44	1	43	هيئة التدريس الأساسية
100	22	2	20	0	0	0	22	2	20	هيئة التدريس المعاونة
100	66	3	63	0	0	0	66	3	63	الإجمالي

أما توزيع أعضاء هيئة التدريس الأساسية والمعاونة من اليمينيون فهي كالتالي :
 الأساتذة 50% أما تركيبهم النسبي على مستوى الكلية فهو يبلغ 1.5%
 الأساتذة المشاركون 100% و تركيبهم النسبي 21%
 الأساتذة المساعدون 100% و تركيبهم النسبي 44%
 المدرسون المعاؤون 100%
 المعيدون 100% من إجمالي المعيدون بالكلية .

جدول 63 أعضاء هيئة التدريس اليمينيون و الوافدون موزعون حسب الدرجة العلمية خلال العام الجامعي 2013/2012م في كلية العلوم الإدارية										
عدد أعضاء هيئة التدريس									الدرجة العلمية	
نسبة اليمينيون %	إجمالي			وافدون			يمينيون			
	إجمالي	إناث	ذكور	إجمالي	إناث	ذكور	إجمالي	إناث		ذكور
100	1	0	1	0	0	0	1	0	1	أستاذ
100	14	1	13	0	0	0	14	1	13	أستاذ مشارك
100	29	0	29	0	0	0	29	0	29	أستاذ مساعد
100	3	0	3	0	0	0	3	0	3	مدرس مساعد
100	19	2	17	0	0	0	19	2	17	معيد
100	66	3	63	0	0	0	66	3	63	الإجمالي

جدول 64 أعضاء هيئة التدريس اليمنيون و الوافدون ونسبة اليمنيين حسب المؤهل العلمي خلال العام الجامعي
2013/2012م في كلية العلوم الإدارية

عدد أعضاء هيئة التدريس										المؤهل العلمي
نسبة اليمنيين %	إجمالي			وافدون			يمنيون			
	إجمالي	إناث	ذكور	إجمالي	إناث	ذكور	إجمالي	إناث	ذكور	
100	44	1	43	0	0	0	44	1	43	دكتوراه
100	3	0	3	0	0	0	3	0	3	ماجستير
100	19	2	17	0	0	0	19	2	17	بكالوريوس
100	66	3	63	0	0	0	66	3	63	الإجمالي

عدد الطلاب لكل عضو هيئة تدريس:

أما عدد الطلاب لكل عضو هيئة تدريس فقد انخفض إلى 84 طالب لكل عضو (126 طالب لكل عضو هيئة تدريس أساسية ،
252 طالب لكل عضو هيئة تدريس معاونة ، وقد كان العدد في العام 2004/2003م حوالي 149 طالب لكل عضو هيئة
تدريس .

جدول 65 عدد الطلاب وأعضاء هيئة التدريس في كلية العلوم الإدارية وعدد الطلاب لكل عضو هيئة تدريس
خلال العام 2013/2012م

عدد الطلاب لكل عضو هيئة تدريس			إجمالي هيئة التدريس	الهيئة المعاونة			الهيئة الأساسية			عدد الطلاب	
أجمالي	معاونة	أساسية		أجمالي	معيد	مدرس مساعد	أجمالي	أستاذ مساعد	أستاذ مشارك		
84	252	126	66	22	19	3	44	29	14	1	5551

البيانات:

خلال العام الجامعي 2013/2012م بلغ عدد طلاب الدراسات العليا من أعضاء هيئة التدريس في الكلية حوالي 37 طلاب
وطالبة أما توزيع الموفدين حسب الدرجة العلمية فهو : 13 طالب وطالبة لنيل درجة الماجستير ، 24 طالب وطالبة لنيل الدكتوراه .

جدول 66 عدد المبتعثون للدراسات العليا من أعضاء هيئة التدريس في كلية العلوم الإدارية خلال
2013/2012م

إجمالي	دكتوراه	ماجستير
37	24	13

الموظفون:

خلال هذا العام 2013/2012م وصل عدد الموظفون إلى 35 موظفا وموظفة (21 رسميون ، 14 متعاقدون) . أنظر الجدولين رقم
(23)،(24).

كلية الحقوق

تقع في الحرم الجامعي
في حبييل سلمان -
مدة الدراسة أربع
سنوات -تعمد نظام
السنة -تمنح درجة
البكالوريوس في جميع
التخصصات.
هاتف وفاكس
-242180:
242182
ص.ب: 6803



صدر قرار مجلس الجامعة
بتاريخ 1997/5/7م
بانشاء كلية الحقوق على
أن تبدأ الدراسة بها في
العام الجامعي 98/97م
ويتخصص عام وتمنح
الكلية درجة الليسانس
في الحقوق.

الطلاب الدارسون:

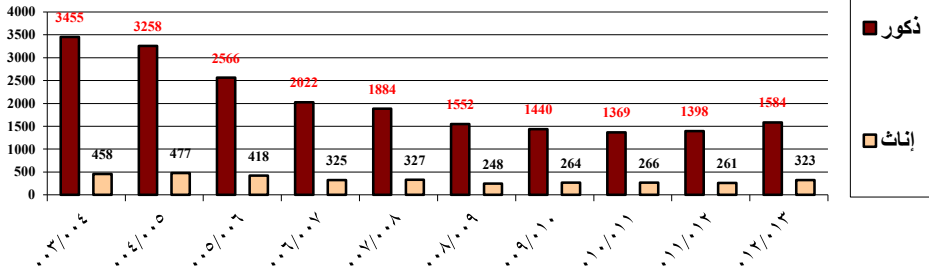
لقد تطور عدد الطلاب في كلية الحقوق منذ تأسيس الكلية بمعدلات نمو كبيرة ففي العام الجامعي 98/97م كان عدد الطلاب (294 طالب وطالبة) ووصل العدد في العام 2004/22003م إلى 3913 طالبا وطالبة ،ثم بدأ التراجع في أعداد الطلاب بعدها حتى وصل عددهم إلى 1907 طالب وطالبة عام 2013/2012م ، وبالتالي نجد أن معدل النمو السنوي للطلاب خلال العشر سنوات

الأخيرة يبلغ حوالي 7% (-7% للذكور ، -3% للإناث). وفي هذا العام 2013/2012م بلغت نسبة الإناث في الكلية 17% ، وتعتبر كلية الحقوق من الكليات التي تقل فيها نسبة الإناث .

جدول 67 تطور أعداد الطلاب ومعدل النمو السنوي في كلية الحقوق حسب الجنس خلال الفترة من 2003 / 2004م حتى 2013/2012م

نسبة الزيادة (النقص) السنوية			عدد الطلاب			العام
إجمالي	إناث	ذكور	إجمالي	إناث	ذكور	
-	-	-	3913	458	3455	2004/2003م
-5	4	-6	3735	477	3258	2005/2004م
-20	-12	-21	2984	418	2566	2006/2005م
-21	-22	-21	2347	325	2022	2007/2006م
-6	1	-7	2211	327	1884	2008/2007م
-19	-24	-18	1800	248	1552	2009/2008م
-5	6	-7	1704	264	1440	2010/2009م
-4	1	-3	1635	266	1369	2011/2010م
1	-2	2	1659	261	1398	2012/2011م
15	24	13	1907	323	1584	2013/2012م
			-6.94%	-3.43%	-7.50%	معدل النمو السنوي

رسم توضيحي 11 تطور أعداد الطلاب في كلية الحقوق حسب الجنس خلال الفترة من 2004/2003م وحتى 2013/2012م



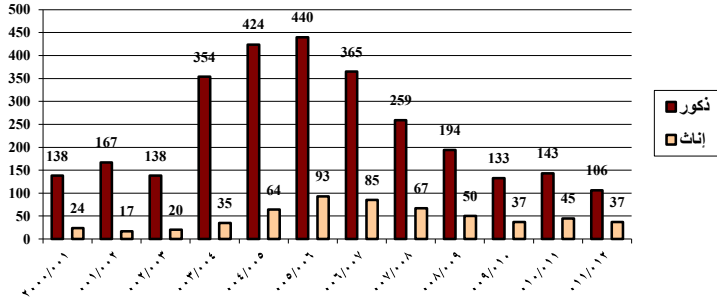
جدول 68 عدد الطلاب في كلية الحقوق لعام 2013/2012م حسب التخصص ونسبة كل تخصص في الكلية ونسبة الإناث							
نسبة الإناث %	التركيب النسبي %			عدد الطلاب			التخصص
	إجمالي	إناث	ذكور	إجمالي	إناث	ذكور	
17	100	16.94	83.06	1907	323	1584	عام
17	100	16.94	83.06	1907	323	1584	الإجمالي

الطلاب المتخرجون :

أما عدد الطلاب المتخرجون من الكلية لعام 2012/2011م فقد بلغ 143 متخرج ومتخرجة منهم (106 ذكور ، 37 إناث) أي (73% ذكور ، 27% إناث) . أما معدل النمو السنوي للمتخرجين من عام 2002/2001م وحتى 2012/2011م فهو (2-) % (4- للذكور ، 8% للإناث)

جدول 69 تطور أعداد المتخرجين في كلية الحقوق ومعدل الزيادة السنوية (ذكور وإناث) خلال الفترة من 2002/01م حتى 2012/2011م						
العام	عدد الطلاب المتخرجين			نسبة الزيادة أو النقص السنوية		
	ذكور	إناث	إجمالي	ذكور	إناث	إجمالي
2002/2001م	167	17	184	-	-	-
2003/2002م	138	20	158	-17	18	-14
2004/2003م	354	35	389	157	75	146
2005/2004م	424	64	488	20	83	25
2006/2005	440	93	533	4	45	9
2007/2006	365	85	450	-17	-8.6	-16
2008/2007م	259	67	326	-29	-21	-28
2009/2008م	194	50	244	-25	-25	-25
2010/2009م	133	37	170	-31	26-	44-
2011/2010م	143	45	188	7	22	10
2012/2011م	106	37	143	26-	17-	24-
معدل النمو السنوي	4-	8	2-			

رسم توضيحي 12 تطور أعداد المتخرجين في كلية الحقوق (ذكور وإناث) خلال الفترة من 2002/01م حتى 2012/2011م



جدول 70 الطلاب المتخرجون حسب التخصصات في كلية الحقوق للعام الجامعي 2012/2011م						
التخصص	عدد الطلاب المتخرجين			التكوين النسبي %		
	ذكور	إناث	إجمالي	ذكور	إناث	إجمالي
عام	106	37	143	74.13	25.87	100.00
الإجمالي	106	37	143	74.13	25.87	100.00

هيئة التدريس:

بلغ عدد أعضاء هيئة التدريس في كلية الحقوق لعام 2013/2012م حوالي 50 عضواً (جميعهم يمنيون) وقد كان عددهم في العام الجامعي 2004/2003م حوالي (17) عضو هيئة تدريس. وتبلغ نسبة الإناث من أعضاء هيئة التدريس في الكلية 14% خلال هذا العام 2004/2003م .

جدول 71 أعضاء هيئة التدريس الأساسية والمعاونة في كلية الحقوق اليمنيون والوافدون ونسبة اليمنيين خلال العام 2013/2012م										
البيان	عدد أعضاء هيئة التدريس									
	نسبة اليمنيين %	إجمالي			وافدون			يمنيون		
		إجمالي	إناث	ذكور	إجمالي	إناث	ذكور	إجمالي	إناث	ذكور
هيئة التدريس الأساسية	100	35	3	32	0	0	0	35	3	32
هيئة التدريس المعاونة	100	15	4	11	0	0	0	15	4	11
الإجمالي	100	50	7	43	0	0	0	50	7	43

جدول 72 أعضاء هيئة التدريس اليمنيون والوافدون موزعين حسب الدرجة العلمية خلال العام الجامعي 2013/2012م كلية الحقوق										
الدرجة العلمية	عدد أعضاء هيئة التدريس									
	نسبة اليمنيين %	إجمالي			وافدون			يمنيون		
		إجمالي	إناث	ذكور	إجمالي	إناث	ذكور	إجمالي	إناث	ذكور
أستاذ	100	2	0	2	0	0	0	2	0	2
أستاذ مشارك	100	5	0	5	0	0	0	5	0	5
أستاذ مساعد	100	28	3	25	0	0	0	28	3	25
مدرس مساعد	100	8	2	6	0	0	0	8	2	6
معيد	100	7	2	5	0	0	0	7	2	5
الإجمالي	100	50	7	43	0	0	0	50	7	43

جدول 73 أعضاء هيئة التدريس اليمينون و الوافدون ونسبة اليمينين حسب المؤهل العلمي للعام الجامعي 2013/2012م
في كلية الحقوق

عدد أعضاء هيئة التدريس										المؤهل العلمي
نسبة اليمينين %	إجمالي			وافدون			يمينون			
	إجمالي	إناث	ذكور	إجمالي	إناث	ذكور	إجمالي	إناث	ذكور	
100	35	3	32	0	0	0	35	3	32	دكتوراه
100	8	2	6	0	0	0	8	2	6	ماجستير
100	7	2	5	0	0	0	7	2	5	بكالوريوس
100	50	7	43	0	0	0	50	7	43	الإجمالي

عدد الطلاب لكل عضو هيئة تدريس:

يبلغ متوسط عدد الطلاب لكل عضو هيئة تدريس في الكلية حوالي 38 طالب لكل عضو هيئة تدريس . أما عدد الطلاب لكل عضو هيئة تدريس أساسية فيبلغ 54 طالب لكل عضو . أما المعاونة فيبلغ 127 طالب لكل عضو هيئة تدريس معاونة .

جدول 74 عدد الطلاب وأعضاء هيئة التدريس في كلية الحقوق وعدد الطلاب لكل عضو هيئة تدريس خلال العام 2013/2012م

عدد الطلاب لكل عضو هيئة تدريس			إجمالي هيئة التدريس	الهيئة المعاونة			الهيئة الأساسية			عدد الطلاب	
أجمالي	معاونة	أساسية		أجمالي	معيد	مدرس مساعد	أجمالي	أستاذ مساعد	أستاذ مشارك		
38	127	54	50	15	7	8	35	28	5	2	1907

الدراسات العليا:

وصل عدد طلاب الدراسات العليا في كلية الحقوق للعام 2013/2012م إلى (14) طالب وطالبة

جدول 75 عدد المنتهقين ببرامج الدراسات العليا في كلية الآداب حسب الدرجة العلمية للعام الدراسي 2013/2012م

الإجمالي			الدكتوراه			الماجستير			الكلية
إجمالي	إناث	ذكور	إجمالي	إناث	ذكور	إجمالي	إناث	ذكور	
14	3	11	0	0	0	14	3	11	الآداب

البعثات :

عدد الطلاب المبتعثون من أعضاء هيئة التدريس في الكلية بلغ خلال العام الجامعي 2013/2012م 5 طلاب لنيل درجة الماجستير ، 7 طلاب لنيل درجة الدكتوراه .

جدول 76 عدد المبتعثون للدراسات العليا من أعضاء هيئة التدريس في كلية الحقوق خلال العام

2013/2012م

إجمالي	دكتوراه	ماجستير
12	7	5

الموظفون:

يبلغ عدد الموظفين الإداريين في كلية الحقوق لعام 2013/2012م 32 موظفاً وموظفة يتوزعون كالتالي: 19 رسميون ، 13 متعاقدون. أنظر الجدولين رقم (23)،(24).

كلية الطب والعلوم الصحية

تقع في الحرم الجامعي جوار القصر الجمهوري - مدة الدراسة (طب بشري) ست سنوات بالإضافة إلى سنة الامتياز - تعتمد فيه نظام الكرسات - مدة الدراسة (تمريض عالي) أربع سنوات نظام فصلي - تمنح درجة البكالوريوس في كلية التخصصين.

هاتف وفاكس: 214615

ص.ب: 6883



أنشئت الكلية بالقرار الجمهوري رقم (23) لسنة 1998م وبدأت الدراسة فيها من العام الجامعي 2000/99م بعدد (35) طالباً وطالبة. وتضم الكلية حالياً شعبتي الطب البشري والتمريض العالي. ويتم في الوقت الراهن اتخاذ الترتيبات الأولية لإنشاء مباني ومرافق الكلية وفق المواصفات الدولية في الحرم الجامعي بمنطقة حبييل سلمان.

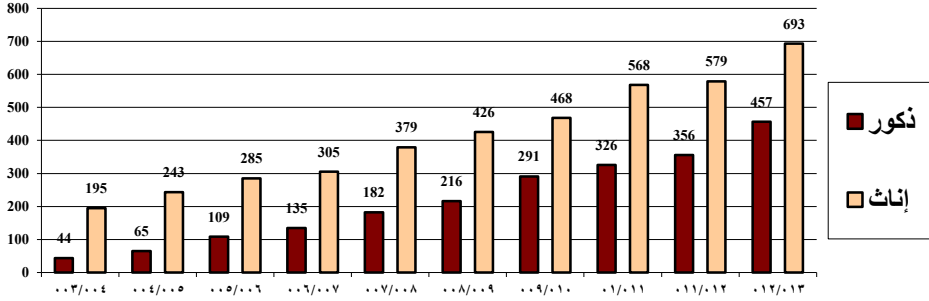
الطلاب الدارسون:

تشكل كلية الطب المرتبة الثانية من حيث أكبر معدل نمو سنوي للطلاب حوالي 17% (26% للذكور، 13% للإناث). فقد تطور عدد الطلاب فيها من 239 طالب وطالبة عام 2004/2003م إلى 1150 طالب وطالبة خلال العام الجامعي 2013/2012م.

جدول 77 تطور أعداد الطلاب ومعدل النمو السنوي في كلية الطب حسب الجنس خلال الفترة من 2003/2004م حتى 2013/2012م						
العام	عدد الطلاب			نسبة الزيادة (النقص) السنوية		
	ذكور	إناث	إجمالي	ذكور	إناث	إجمالي
2004/2003م	44	195	239	-	-	-
2005/2004م	65	243	308	48	25	29
2006/2005م	109	285	394	68	17	28
2007/2006م	135	305	440	24	7	12
2008/2007م	182	379	561	35	24	28

14	12	19	642	426	216	م 2009/2008
18	10	35	759	468	291	م 2010/2009
18	21	12	894	568	326	م 2011/2010
5	2	9	935	579	356	م 2012/2011
23	20	28	1150	693	457	م 2013/2012
			17.01%	13.52%	26.37%	معدل النمو السنوي

رسم توضيحي 13 تطور أعداد الطلاب في كلية الطب حسب الجنس خلال الفترة من 2003/2004م حتى 2012/2013م



وتبلغ نسبة الإناث في الكلية 60% من إجمالي عدد الطلاب في الكلية. ويدرس في الكلية تخصص الطب البشري وتخصص التمريض..

جدول 78 عدد الطلاب في كلية الطب خلال العام الجامعي 2013/2012م حسب التخصص ونسبة كل تخصص في الكلية ونسبة الإناث

نسبة الإناث %	التركيب النسبي %			عدد الطلاب			التخصص
	إجمالي	إناث	ذكور	إجمالي	إناث	ذكور	
60	86.96	51.74	35.22	1000	595	405	طب بشري
65	13.04	8.52	4.52	150	98	52	تمريض
60	100.00	60.26	39.74	1150	693	457	الإجمالي

الطلاب المتخرجون:

جدول 79 تطور أعداد المتخرجين في كلية الطب ومعدل الزيادة السنوية (ذكور وإناث) خلال الفترة من 2005/2004م - 2012/2011م

التخصص	عدد الطلاب المتخرجين			الزيادة السنوية % (زيادة أو نقص)		
	إجمالي	إناث	ذكور	إجمالي	إناث	ذكور
2005/2004	31	25	6	-	-	-
2006/2005	41	36	5	32	44	-17
2007/2006	45	31	14	10	-13.9	180
2008/2007م	47	41	6	4	32	-57
2009/2008م	46	41	5	-2	0	-17
2010/2009م	124	97	27	85	69	16
2011/2010م	91	61	30	23-	37-	11
2012/2011م	12	5	7	87-	92-	77-
معدل النمو السنوي	9-	15-	1			

جدول 80 الطلاب المتخرجون حسب التخصصات في كلية الطب والعلوم الصحية للعام الجامعي 2011/2012م						
التخصص	عدد الطلاب المتخرجين			التركيب النسبي %		
	ذكور	إناث	إجمالي	ذكور	إناث	إجمالي
طب بشري	7	5	12	58.33	41.67	100.00
الإجمالي	7	5	12	58.33	41.67	100.00

هيئة التدريس:

بلغ عدد أعضاء هيئة التدريس في كلية الطب لعام 2013/2012م 78 عضو (51 عضو هيئة تدريس أساسية ، 27 عضو هيئة معونة).تبلغ نسبة أعضاء الهيئة الأساسية من اليمينين حوالي 98% من إجمالي الهيئة الأساسية بالكلية ، أما الهيئة المعونة من اليمينين فتبلغ 100% من إجمالي الهيئة المعونة بالكلية.نسبة الإناث من أعضاء هيئة التدريس هي 18% من إجمالي الكلية. أما نسبة الإناث من أعضاء الهيئة اليمينية) فتبلغ 17% من إجمالي أعضاء هيئة التدريس اليمينين.

جدول 81 أعضاء هيئة التدريس الأساسية والمعونة في كلية الطب يمينيون و وافدون ونسبة اليمينين خلال العام 2013/2012م										
البيان	عدد أعضاء هيئة التدريس									
	نسبة اليمينين %	يمينيون			وافدون			إجمالي		
		ذكور	إناث	إجمالي	ذكور	إناث	إجمالي	ذكور	إناث	إجمالي
هيئة التدريس الأساسية	46	4	50	0	1	1	46	5	51	
هيئة التدريس المعونة	18	9	27	0	0	0	18	9	27	
الإجمالي	64	13	77	0	1	1	64	14	78	

وتوزع عدد أعضاء هيئة التدريس اليمينين في الكلية لعام 2013/2012 من حيث الدرجة العلمية كالتالي:

الأساتذة صفر، الأساتذة المشاركون 100% ، الأساتذة المساعدون 98%، المدرسون المساعدون 100% ، المعيدون 100% من إجمالي عدد المعيدين بالكلية .

جدول 82 أعضاء هيئة التدريس اليمينيون و الوافدون موزعين حسب الدرجة العلمية خلال العام الجامعي 2013/2012م في كلية الطب										
الدرجة العلمية	عدد أعضاء هيئة التدريس									
	نسبة اليمينين %	يمينيون			وافدون			إجمالي		
		ذكور	إناث	إجمالي	ذكور	إناث	إجمالي	ذكور	إناث	إجمالي
أستاذ	0	0	0	0	0	0	0	0	0	
أستاذ مشارك	4	1	5	0	0	0	4	1	5	
أستاذ مساعد	42	3	45	0	1	1	42	4	46	
مدرس مساعد	9	1	10	0	0	0	9	1	10	
معيد	9	8	17	0	0	0	9	8	17	
الإجمالي	64	13	77	0	1	1	64	14	78	

جدول 83 أعضاء هيئة التدريس اليمينيون و الوافدون ونسبة اليمينيين حسب المؤهل العلمي للعام الجامعي 2013/2012م في كلية الطب

نسبة اليمينيين %	عدد أعضاء هيئة التدريس									المؤهل العلمي
	إجمالي			وافدون			يمينيون			
	إجمالي	إناث	ذكور	إجمالي	إناث	ذكور	إجمالي	إناث	ذكور	
98	51	5	46	1	1	0	50	4	46	دكتوراه
100	10	1	9	0	0	0	10	1	9	ماجستير
100	17	8	9	0	0	0	17	8	9	بكالوريوس
99	78	14	64	1	1	0	77	13	64	الإجمالي

عدد الطلاب لكل عضو هيئة تدريس:

يبلغ عدد الطلاب لكل عضو هيئة تدريس في كلية الطب (15) طلاب فقط لكل عضو هيئة تدريس (23) طالب لكل عضو هيئة تدريس أساسية ، 43 طالب لكل عضو هيئة معاونة).

جدول 84 عدد الطلاب وأعضاء هيئة التدريس في كلية الطب وعدد الطلاب لكل عضو هيئة تدريس خلال العام 2013/2012م

عدد الطلاب	الهيئة الأساسية			الهيئة المعاونة			عدد الطلاب لكل عضو هيئة تدريس		
	أستاذ	أستاذ مشارك	أستاذ مساعد	مدرس مساعد	معيد	أجمالي	أساسية	معاونة	أجمالي
	أستاذ	أستاذ مشارك	أستاذ مساعد	مدرس مساعد	معيد	أجمالي	أساسية	معاونة	أجمالي
1150	0	5	46	10	17	27	23	43	15

البعثات:

وصل عدد المتبعثين للدراسات العليا من أعضاء هيئة التدريس في كلية الطب إلى 29 طالب وطالبة يتوزعون كالتالي : 6 طلاب وطالبة لنيل الماجستير ، 23 طالب وطالبة لنيل الدكتوراه.

جدول 85 عدد المتبعثون للدراسات العليا من أعضاء هيئة التدريس في كلية الطب خلال العام 2013/2012م

ماجستير	دكتوراه	إجمالي
6	23	29

الموظفون:

أما عدد الموظفين الإداريين في كلية الطب فقد بلغ عددهم لعام 2013/2012م (53) موظفا وموظفة منهم (35) رسميون ، 18 متعاقدون). أنظر الجدولين رقم (23)،(24).



كلية التربية والعلوم والآداب – بالتربة

تقع في مدينة التربة –
مدة الدراسة أربع
سنوات فصلية –
تمنح درجة البكالوريوس

أنشئت كلية التربية بالتربة
في العام الجامعي
2000/99م وحالياً تتكون
الكلية من ثلاث شعب :



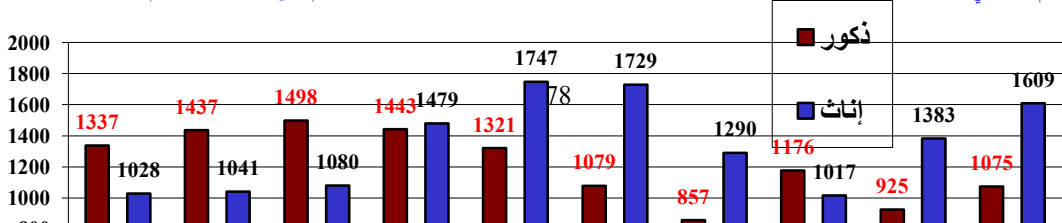
التخصصات التالية: (فيزياء / رياضيات ، رياضيات / حاسوب)
كما تضم الكلية التخصصات التالية : المحاسبة – إدارة الأعمال – المختبرات الطبية.

الطلاب الدارسون:

يبلغ عدد الطلاب في الكلية لعام 2013/2012 حوالي 2684 طالب وطالبة (1075 ذكور ، 1609 إناث) وتعتبر ثالث كلية من حيث ارتفاع معدلات النمو السنوية للطلاب حوالي 1.27%.

جدول 86 تطور أعداد الطلاب ومعدل النمو السنوي في كلية التربية – التربة حسب الجنس خلال الفترة من 2004/2003م حتى 2013/2012م						
نسبة الزيادة (النقص) السنوية			عدد الطلاب			العام
إجمالي	إناث	ذكور	إجمالي	إناث	ذكور	
-	-	-	2365	1028	1337	2004/2003م
17	1	7	2778	1041	1437	2005/2004م
-7	4	4	2578	1080	1498	2006/2005م
13	37	-4	2912	1479	1443	2007/2006م
5	18	-8	3068	1747	1321	2008/2007م
-8	-1	-18	2808	1729	1079	2009/2008م
-24	-25	-21	2147	1290	857	2010/2009م
2	-21	37	2193	1017	1176	2011/2010م
5	36	-21	2308	1383	925	2012/2011م
16	16	16	2684	1609	1075	2013/2012م
			1.27%	4.58%	-2.16%	معدل النمو السنوي

رسم توضيحي 14 تطور أعداد الطلاب في كلية التربية – التربة حسب الجنس خلال الفترة من 2004/2003م حتى 2013/2012م



ومن تحليل عدد الطلاب الدارسين في الكلية لعام 2013/2012م نجد أن تخصص علوم الدراسات الإسلامية(آداب) يجوز على أكبر نسبة في عدد الطلاب 12% من إجمالي عدد الطلاب في الكلية . وأقل نسبة للطلاب في تخصص فيزياء / رياضيات 2% . وتبلغ نسبة الإناث في الكلية حوالي 60% . وأكبر نسبة لعدد الطلاب الذكور في تخصص المحاسبة 7% ، وأقل نسبة لهم في تخصص لغة عربية(آداب) (0.19%) من بين الطلاب الذكور في التخصصات الموجودة في الكلية . أما أكبر نسبة للإناث في تخصص الدراسات الإسلامية(آداب) 11% وأقل نسبة لهن في تخصص لغة عربية (آداب) (0.30%) من بين عدد الطالبات في تخصصات الكلية.

جدول 87 عدد الطلاب في كلية التربية- التربة خلال العام الجامعي 2013/2012م حسب التخصص ونسبة كل تخصص في الكلية ونسبة الإناث							
نسبة الإناث	التركيب النسبي %			عدد الطلاب			التخصص
	إجمالي	إناث	ذكور	إجمالي	إناث	ذكور	
65	9.80	6.37	3.43	263	171	92	علوم قرآن
72	6.15	4.43	1.71	165	119	46	لغة عربية (تربية)
76	10.28	7.82	2.46	276	210	66	لغة الإنجليزية (تربية)
64	10.51	6.71	3.80	282	180	102	فيزياء
78	9.17	7.19	1.97	246	193	53	رياضيات
87	12.22	10.62	1.60	328	285	43	إسلامية (آداب)
62	0.48	0.30	0.19	13	8	5	لغة عربية (آداب)
63	5.40	3.43	1.97	145	92	53	لغة الإنجليزية (آداب)
75	2.09	1.56	0.52	56	42	14	فيزياء رياضيات (علوم)
35	10.28	3.61	6.67	276	97	179	علوم حاسوب /ك.ع
45	6.00	2.68	3.32	161	72	89	إدارة أعمال
16	9.50	1.56	7.94	255	42	213	محاسبة
45	8.12	3.65	4.47	218	98	120	مختبرات
60	100.00	59.95	40.05	2684	1609	1075	الإجمالي

الطلاب المتخرجون :

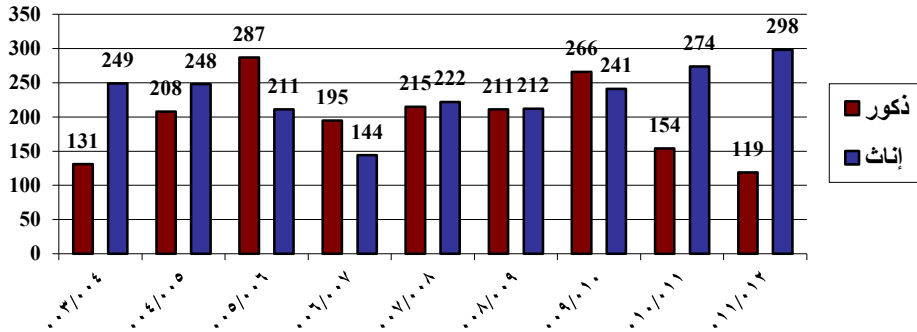
ويبلغ عدد المتخرجين من الكلية لعام 2012/2011 (417) طالب وطالبة (119 ذكور، 298 إناث) وهي تاسع دفعة تتخرج من الكلية .

جدول 88 تطور أعداد المتخرجين في كلية التربية بالترية ومعدل الزيادة السنوية خلال الفترة من 2004/2003م حتى 2012/2011م						
نسبة الزيادة أو النقص السنوية			عدد الطلاب المتخرجين			العام
إجمالي	إناث	ذكور	إجمالي	إناث	ذكور	
			380	249	131	2004/2003م
20	-0.4	59	456	248	208	2005/2004م
9	-15	38	498	211	287	2006/2005
-12	-8	-14	440	194	246	2007/2006
-1	14	-13	437	222	215	2008/2007م
-3	-5	-2	423	212	211	2009/2008م
20	14	26	507	241	266	2010/2009م
15-	14	42-	428	274	154	2011/2010م
3-	8	23-	417	298	119	2012/2011م
			0.9	2	1-	معدل النمو السنوي

جدول 89 الطلاب المتخرجون حسب التخصصات في كلية التربية بالترية للعام الجامعي 2012/2011م

التخصص			عدد الطلاب المتخرجين			التركيب النسبي %		
			إجمالي	إناث	ذكور	إجمالي	إناث	ذكور
شعبة التربية	علوم القرآن		65	45	20	15.59	10.79	4.80
	الرياضيات		45	26	19	10.79	6.24	4.56
	الدراسات الإنجليزية		73	57	16	17.51	13.67	3.84
	الدراسات العربية		39	26	13	9.35	6.24	3.12
	الفيزياء		63	33	30	15.11	7.91	7.19
شعبة العلوم	رياضيات /حاسوب		18	10	8	4.32	2.40	1.92
شعبة الآداب	الدراسات الإسلامية		73	71	2	17.51	17.03	0.48
	للغة العربية		31	24	7	7.43	5.76	1.68
	اللغة الإنجليزية		10	6	4	2.40	1.44	0.96
الإجمالي			417	298	119	100.00	71.46	28.54

رسم توضيحي 15 تطور أعداد المتخرجين في كلية التربية - التربية حسب الجنس خلال الفترة من 2004/2003م حتى 2012/2011م



هيئة التدريس:

خلال العام 2013/2012م بلغ عدد أعضاء هيئة التدريس حوالي 56 عضو (31 ذكور ، 25 إناث). ويبلغ عدد أعضاء الهيئة الأساسية في الكلية 28 عضو نسبة اليمينين منهم 93%. أما الهيئة المعاونة فتبلغ 28 عضو نسبة اليمينين منهم 100%. وتبلغ نسبة الإناث حوالي 45% من إجمالي أعضاء هيئة التدريس في الكلية. أما أعضاء هيئة التدريس من اليمينيات فتبلغ نسبتهن من إجمالي الكلية 41%، ونسبتهن من بين أعضاء الهيئة اليمينية حوالي 43%.

جدول 90 أعضاء هيئة التدريس الأساسية والمعاونة في كلية التربية - التربية اليمينيون و الوافدون ونسبة اليمينين خلال العام 2013/2012م										
نسبة اليمينين %	عدد أعضاء هيئة التدريس									البيان
	إجمالي			وافدون			يمينيون			
	إجمالي	إناث	ذكور	إجمالي	إناث	ذكور	إجمالي	إناث	ذكور	
93	28	6	22	2	2	0	26	4	22	هيئة التدريس الأساسية
100	28	19	9	0	0	0	28	19	9	هيئة التدريس المعاونة
96	56	25	31	2	2	0	54	23	31	الإجمالي

جدول 91 أعضاء هيئة التدريس اليمينيون و الوافدون موزعين حسب الدرجة العلمية خلال العام الجامعي 2013/2012م في كلية التربية - التربية										
نسبة اليمينين %	عدد أعضاء هيئة التدريس									الدرجة العلمية
	إجمالي			وافدون			يمينيون			
	إجمالي	إناث	ذكور	إجمالي	إناث	ذكور	إجمالي	إناث	ذكور	
50	2	0	2	1	0	1	1	0	1	أستاذ
100	3	2	1	0	0	0	3	2	1	أستاذ مشارك
96	23	2	21	1	0	1	22	2	20	أستاذ مساعد
100	7	4	3	0	0	0	7	4	3	مدرس مساعد
100	21	15	6	0	0	0	21	15	6	معيد
96	56	23	33	2	0	2	54	23	31	الإجمالي

جدول 92 أعضاء هيئة التدريس اليمينون و الوافدون ونسبة اليمينين حسب المؤهل العلمي خلال العام الجامعي 2013/2012م في كلية التربية - التربة

عدد أعضاء هيئة التدريس										المؤهل العلمي
نسبة اليمينين %	إجمالي			وافدون			يمينون			
	إجمالي	إناث	ذكور	إجمالي	إناث	ذكور	إجمالي	إناث	ذكور	
93	28	4	24	2	0	2	26	4	22	دكتوراه
100	7	4	3	0	0	0	7	4	3	ماجستير
100	21	15	6	0	0	0	21	15	6	بكالوريوس
96	56	23	33	2	0	2	54	23	31	الإجمالي

عدد الطلاب لكل عضو هيئة تدريس:

يبلغ متوسط عدد الطلاب لكل عضو هيئة تدريس حوالي 48 طالب (96 طلاب لكل عضو هيئة أساسية، 96 طالب لكل عضو هيئة معونة).

جدول 93 عدد الطلاب وأعضاء هيئة التدريس كلية التربية بالتربة وعدد الطلاب لكل عضو هيئة تدريس خلال العام 2013/2012م

عدد الطلاب لكل عضو هيئة تدريس										عدد الطلاب	
إجمالي			الهيئة المعاونة			الهيئة الأساسية					
أجمالي	معاونة	أساسية	أجمالي	معيد	مدرس مساعد	أجمالي	أستاذ مساعد	أستاذ مشارك	أستاذ		
48	96	96	26	28	21	7	28	23	3	2	2684

البعثات :

يبلغ عدد طلاب البعثات من أعضاء هيئة التدريس في الكلية لعام 2013/2012م 40 طالب وطالبة لنيل درجة الماجستير والدكتوراه.

جدول 94 عدد المبتعثون للدراسات العليا من أعضاء هيئة التدريس في كلية التربية بالتربة خلال العام 2013/2012م

إجمالي	دكتوراه	ماجستير
40	16	24

الموظفون:

بلغ عدد الموظفين في كلية التربية بالتربة لعام 2013/2012م حوالي 63 موظفا وموظفة (44 رسميون ، 19 متعاقدون). أنظر الجدولين رقم (23)،(24).

كلية الهندسة وتقنية المعلومات

تقع الكلية في
حبييل سلمان-
مدة الدراسة
خمس سنوات
فصلية - -
تمنح درجة
البكالوريوس
في جميع
التخصصات.
هاتف وفاكس
247533:
ص.ب:
6169



أنشئت الكلية بالقرار الجمهوري رقم (206) بتاريخ 19 / 7 / 2003م ونظام الدراسة في الكلية خمس سنوات دراسية وتنقسم السنة الدراسية إلى فصلين دراسيين مستقلين ، وتمنح الكلية درجة البكالوريوس في الهندسة أنظر الجدول رقم(95).

الطلاب الدارسون:

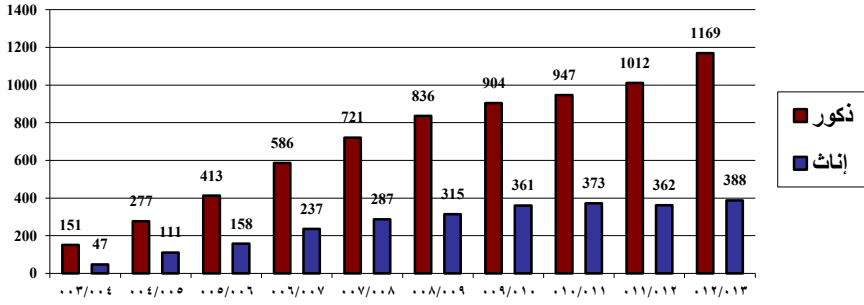
من تحليل تطور أعداد الطلاب في الكلية خلال العشر سنوات الأخيرة نجد ارتفاع مستمر في معدل النمو السنوي للطلاب (23%) (23% للذكور ، 24% للإناث) وتحتل بذلك المرتبة الأولى من بين كليات الجامعة.

جدول 95 تطور أعداد الطلاب ومعدل النمو السنوي في كلية الهندسة وتقنية المعلومات حسب الجنس خلال الفترة من 2003/2004م حتى

2012/2013م

نسبة الزيادة (النقص) السنوية			عدد الطلاب			العام
إجمالي	إناث	ذكور	إجمالي	إناث	ذكور	
-	-	-	198	47	151	2004/2003م
96	136	83	388	111	277	2005/2004م
47	42	49	571	158	413	2006/2005م
44	50	42	823	237	586	2007/2006م
22	21	23	1008	287	721	2008/2007م
14	10	16	1151	315	836	2009/2008م
10	15	8	1265	361	904	2010/2009م
4	3	5	1320	373	947	2011/2010م
4	-3	7	1374	362	1012	2012/2011م
13	7	16	1557	388	1169	2013/2012م
			22.90%	23.50%	22.71%	معدل النمو السنوي

رسم توضيحي 16 تطور أعداد الطلاب في كلية الهندسة وتقنيات المعلومات حسب الجنس خلال الفترة من 2004/2003م حتى 2013/2012م



وتضم الكلية ستة تخصصات تطبيقية حديثة يفتقر إليها سوق العمل وتفتقر إليها بقية الكليات المشابهة في الجامعات اليمنية الأخرى. وقد بلغ عدد الطلاب في الكلية للعام 2013/2012م (1557) طالب وطالبة منهم (1169) ذكور ، (388) إناث) ونجد أن أغلب التخصصات بالكلية تحوز على نسب متقاربة من إجمالي التخصصات ما بين 18% إلى 21% تقريبا ، أما تخصص هندسة الشبكات فيحوز على نسبة ضئيلة 3% نظرا لحدائته تأسيسه .وتبلغ نسبة الإناث في الكلية 25% وأكبر نسبة لهن في تخصص هندسة البرمجيات (10%) من إجمالي عدد الطلاب في التخصصات المختلفة في الكلية.

جدول 96 عدد الطلاب في كلية الهندسة وتقنية المعلومات خلال العام الجامعي 2013/2012م

حسب التخصص ونسبة كل تخصص في الكلية ونسبة الإناث

نسبة الإناث	التوزيع النسبي %			عدد الطلاب			التخصص
	إجمالي	إناث	ذكور	إجمالي	إناث	ذكور	
16	21	3	18	334	54	280	هندسة اتصالات وحاسوب
49	19	10	10	300	148	152	هندسة برمجيات
38	20	8	12	309	117	192	هندسة تكنولوجيا المعلومات
7	19	1	18	298	21	277	هندسة صناعية ونظم التصنيع
15	18	3	15	277	42	235	هندسة ميكاترونيات
15	3	0	2	39	6	33	هندسة شبكات
25	100	25	75	1557	388	1169	الإجمالي

الطلاب المتخرجون :

جدول 97 تطور أعداد المتخرجين في كلية الهندسة وتقنية المعلومات ومعدل الزيادة السنوية (ذكور وإناث) خلال الفترة من 2008/2007 - 2012/2011م

نسبة الزيادة أو النقص السنوية	عدد الطلاب المتخرجين			العام		
	ذكور	إناث	إجمالي			
إجمالي	ذكور	إناث	إجمالي			
-	-	-	120	41	79	2008/2007م
22	5	30	146	43	103	2009/2008م
17	21	15	171	52	119	2010/2009م
19	13	4	183	59	124	2011/2010م
1	8-	6	185	54	131	2012/2011م
			4	3	5	معدل النمو السنوي

جدول 98 الطلاب المتخرجون حسب التخصصات في كلية الهندسة وتقنية المعلومات للعام الجامعي

2012/2011م

التخصص	عدد الطلاب المتخرجين			التركيب النسبي %		
	ذكور	إناث	إجمالي	ذكور	إناث	إجمالي
هندسة اتصالات	44	6	50	23.78	3.24	27.03
تكنولوجيا المعلومات	25	18	43	13.51	9.73	23.24
هندسة برمجيات	21	25	46	11.35	13.51	24.86
هندسة صناعية	41	5	46	22.16	2.70	24.86
الإجمالي	131	54	185	70.81	29.19	100.00

هيئة التدريس:

وبالنسبة لعدد أعضاء هيئة التدريس في الكلية لعام 2013/2012م فقد بلغ 30 عضو هيئة تدريس (جميعهم يمنيون) .
ومن حيث النوع نجد أن نسبة الإناث بلغت 17% من إجمالي أعضاء هيئة التدريس بالكلية.

جدول 99 أعضاء هيئة التدريس الأساسية والمعاونة في كلية الهندسة اليمنيين و الوافدون ونسبة اليمنيين خلال العام

2013/2012م

نسبة اليمنيين %	عدد أعضاء هيئة التدريس 10									البيان
	يمنيون			وافدون			إجمالي			
	ذكور	إناث	إجمالي	ذكور	إناث	إجمالي	ذكور	إناث	إجمالي	
100	15	1	16	0	0	0	15	1	16	هيئة التدريس الأساسية
100	10	4	14	0	0	0	10	4	14	هيئة التدريس المعاونة
100	25	5	30	0	0	0	25	5	30	الإجمالي

جدول 100 أعضاء هيئة التدريس اليمنيون و الوافدون ونسبة اليمنيين حسب الدرجة العلمية خلال العام الجامعي 2013/2012م
في كلية الهندسة

عدد أعضاء هيئة التدريس										الدرجة العلمية
نسبة اليمنيين %	إجمالي			وافدون			يمنيون			
	إجمالي	إناث	ذكور	إجمالي	إناث	ذكور	إجمالي	إناث	ذكور	
0	0	0	0	0	0	0	0	0	0	أستاذ
100	3	0	3	0	0	0	3	0	3	أستاذ مشارك
100	13	1	12	0	0	0	13	1	12	أستاذ مساعد
100	2	1	1	0	0	0	2	1	1	مدرس مساعد
100	12	3	9	0	0	0	12	3	9	معيد
100	30	5	25	0	0	0	30	5	25	الإجمالي

جدول 101 أعضاء هيئة التدريس اليمنيون و الوافدون ونسبة اليمنيين حسب المؤهل العلمي خلال العام الجامعي 2013/2012م في كلية الهندسة

عدد أعضاء هيئة التدريس										المؤهل العلمي
نسبة اليمنيين %	إجمالي			وافدون			يمنيون			
	إجمالي	إناث	ذكور	إجمالي	إناث	ذكور	إجمالي	إناث	ذكور	
100	16	1	15	0	0	0	16	1	15	دكتوراه
100	2	1	1	0	0	0	2	1	1	ماجستير
100	12	3	9	0	0	0	12	3	9	بكالوريوس
100	30	5	25	0	0	0	30	5	25	الإجمالي

عدد الطلاب لكل عضو هيئة تدريس:

بلغ متوسط عدد الطلاب لكل عضو هيئة تدريس في الكلية لعام 2013/2012م 52 طالب (97 طالب لكل عضو هيئة أساسية ، 111 طالب لكل عضو هيئة معاونة).

جدول 102 عدد الطلاب وأعضاء هيئة التدريس في كلية الهندسة وتقنيات المعلومات وعدد الطلاب لكل عضو هيئة تدريس خلال العام 2013/2012م

عدد الطلاب لكل عضو هيئة تدريس			إجمالي هيئة التدريس	الهيئة المعاونة			الهيئة الأساسية			عدد الطلاب	
أجمالي	معاونة	أساسية		أجمالي	معيد	مدرس مساعد	أجمالي	أستاذ مساعد	أستاذ مشارك		أستاذ
52	111	97	30	14	12	2	16	13	3	0	1557

البعثات:

يبلغ عدد طلاب البعثات من أعضاء هيئة التدريس لعام 2013/2012م 44 طالب وطالبة لنيل الماجستير والدكتوراه.

جدول 103 عدد المبتعثون للدراسات العليا من أعضاء هيئة التدريس في كلية الهندسة وتقنيات المعلومات خلال العام 2013/2012م		
إجمالي	دكتوراه	ماجستير
44	29	15

الموظفون:

بلغ عدد الموظفين الإداريين في كلية الهندسة لعام 2013/2012م 52 موظفا وموظفة (32 رسميون ، 20 متعاقدون) . أنظر الجدولين رقم (23)،(24).

كلية التربية - مخلاف

تقع في منطقة المخلاف بمديرية شرعب السلام - مدة الدراسة أربع سنوات فصلية - -تمنح درجة البكالوريوس في جميع التخصصات.

تم افتتاح شعبة التربية (للبنات) بالمخلاف في العام الجامعي 2006/2005م في التخصصات التالية(الدراسات العربية- الدراسات الإنجليزية-علوم القرآن- الرياضيات-رياض الأطفال).

الطلاب المدارسون:

جدول 104 عدد الطلاب في كلية التربية - مخلاف خلال العام الجامعي 2013/2012م							
حسب التخصص ونسبة كل تخصص في الكلية ونسبة الإناث							
نسبة الإناث	التركيب النسبي %			عدد الطلاب			التخصص
	إجمالي	إناث	ذكور	إجمالي	إناث	ذكور	
15.69	100	15.69	15.69	86	86	0	علوم القرآن
37.04	100	37.04	37.04	203	203	0	رياضيات
29.20	100	29.20	29.20	160	160	0	لغة إنجليزية
18.07	100	18.07	18.07	99	99	0	رياض أطفال
100.00	100	100.00	100.00	548	548	0	الإجمالي

الطلاب المتخرجون :

جدول 105 تطور أعداد المتخرجين في كلية التربية -مخلاف ومعدل الزيادة السنوية (ذكور وإناث) خلال الفترة من 2009/2008م - 2012/2011م						
نسبة الزيادة أو النقص السنوية			عدد الطلاب المتخرجين			العام
إجمالي	إناث	ذكور	إجمالي	إناث	ذكور	
-	-	-	144	144	0	2009/2008م
3-	3-	-	139	139	0	2010/2009م
31-	31-	-	96	96	0	2011/2010م
54-	54-	-	13	13	0	2012/2011م
			21-	21-	0	معدل النمو السنوي

جدول 106 الطلاب المتخرجون حسب التخصصات في كلية التربية - مخلاف للعام الجامعي 2012/2011م						
التركيب النسبي %			عدد الطلاب المتخرجين			التخصص
إجمالي	إناث	ذكور	إجمالي	إناث	ذكور	
46.15	46.15	0.00	6	6	0	الرياضيات
53.85	53.85	0.00	7	7	0	الدراسات العربية
100.00	100.00	0.00	13	13	0	الإجمالي

المراكز الجامعية

مركز اللغات



يقع في الحرم الجامعي جوار القصر الجمهوري- يقدم دورات قصيرة في اللغات العربية والإنجليزية والألمانية -برامج دراسات عليا بنظام الدبلوم في اللغتين العربية والإنجليزية . كما يمنح درجة الماجستير ودرجة الدكتوراه

تأسس المركز بموجب قرار رئيس الجامعة رقم(89) لسنة 1998م ويقدم المركز برامج لغوية لطلاب الجامعة وأيضاً للملتحقين بالدورات النوعية الخاصة من خارج الجامعة . والمساهمة الفاعلة في تقديم خدمات متميزة في مجال تعليم اللغات للمجتمع المحلي بكافة شرائحه وجهاته الحكومية وتحسين المهارات اللغوية لأعضاء هيئة التدريس في الجامعة وموظفيها.

الترجمات:

يقوم المركز بالمراجعة والتصديق على جميع الترجمات ، واعتماد الوثائق والشهادات ، وبيان التقديرات سواء أتت من داخل الجامعة أو من خارجها.

نظام عقد الدورات:

ينظم المركز دورات في اللغة الإنجليزية والفرنسية والألمانية والعربية لغير الناطقين بها لكل من يرغب في زيادة المقدرة اللغوية لديه، ولكل القطاعات الحكومية وغير الحكومية وللأخوة أعضاء هيئة التدريس المساعدين الذين يحتاجون إلى اللغة الأجنبية من أجل مواصلة الدراسة في البلدان الأجنبية وذلك على النحو التالي:

دورات دراسية مكثفة في اللغات الإنجليزية والفرنسية والألمانية والعربية لغير الناطقين بها ومدة الدورة ستة أسابيع بواقع 48 ساعة لعدد من المستويات.

2- دورات تخصصية في مجال وظيفي معين وفي مجال الترجمة.

3- دورات للطلاب تهدف على تعلم المهارات اللغوية الأساسية التي يحتاجها الطالب أثناء دراسته.

4- دورات إعدادية للراغبين في دراسة اللغات وآدابها .

الشهادات:

يحصل الطالب عند نهاية الدورة من مركز اللغات على شهادة نجاح وحضور دورة.

في مجال الإعداد الأكاديمي:

يقوم المركز بإعداد وتنظيم برامج طويلة على مستوى الدبلوم في المجالات الآتية:

1- اللغة الإنجليزية:

لغويات إنجليزية.

طرق التدريس في اللغة الإنجليزية.

2- اللغة الفرنسية.

دبلوم لغة فرنسية (عام).

3- اللغة العربية:

دبلوم لغويات.

عن طريق دراسة الطالب لمدة فصلين دراسيين كاملين يمنح بعدها الطالب درجة دبلوم لمدة سنة بعد البكالوريوس في التخصصات المذكورة أعلاه.

جدول 107 أعضاء هيئة التدريس اليمنيون و الوافدون موزعين حسب الدرجة العلمية خلال العام الجامعي 2012/2013م في مركز اللغات

عدد أعضاء هيئة التدريس										الدرجة العلمية
نسبة اليمنيين %	إجمالي			وافدون			يمنيون			
	إجمالي	إناث	ذكور	إجمالي	إناث	ذكور	إجمالي	إناث	ذكور	
0	0	0	0	0	0	0	0	0	0	أستاذ
0	0	0	0	0	0	0	0	0	0	أستاذ مشارك
100	13	4	9	0	0	0	13	4	9	أستاذ مساعد
100	1	1	0	0	0	0	1	1	0	مدرس مساعد
0	0	0	0	0	0	0	0	0	0	معيد
100	14	5	9	0	0	0	14	5	9	الإجمالي

جدول 108 أعضاء هيئة التدريس الأساسية والمعونة في مركز اللغات اليمنيون و الوافدون ونسبة اليمنيين خلال العام

2012/2013م

عدد أعضاء هيئة التدريس										البيان
نسبة اليمنيين %	إجمالي			وافدون			يمنيون			
	إجمالي	إناث	ذكور	إجمالي	إناث	ذكور	إجمالي	إناث	ذكور	
100	13	4	9	0	0	0	13	4	9	هيئة التدريس الأساسية
100	1	1	0	0	0	0	1	1	0	هيئة التدريس المعونة
100	14	5	9	0	0	0	14	5	9	الإجمالي

جدول 109 أعضاء هيئة التدريس اليمنيون و الوافدون ونسبة اليمنيين

حسب المؤهل العلمي خلال العام الجامعي 2012/2013م في مركز اللغات

عدد أعضاء هيئة التدريس										المؤهل العلمي
نسبة اليمنيين %	إجمالي			وافدون			يمنيون			
	إجمالي	إناث	ذكور	إجمالي	إناث	ذكور	إجمالي	إناث	ذكور	
100	13	4	9	0	0	0	13	4	9	دكتوراه
100	1	1	0	0	0	0	1	1	0	ماجستير
0	0	0	0	0	0	0	0	0	0	بكالوريوس
100	14	5	9	0	0	0	14	5	9	الإجمالي

الدراسات العليا:

وصل عدد طلاب الدراسات العليا في مركز اللغات للعام 2012/2011م إلى (10) طالب وطالبة

جدول 110 عدد الملتحقين ببرنامج الدراسات العليا في جامعة تعز حسب الكلية والدرجة العلمية للعام الدراسي

2012/2011م

الإجمالي			الدكتوراه			الماجستير			دبلوم عالي			الكلية
إجمالي	إناث	ذكور	إجمالي	إناث	ذكور	إجمالي	إناث	ذكور	إجمالي	إناث	ذكور	
10	8	2	0	0	0	0	0	0	10	8	2	مركز اللغات
10	8	2	0	0	0	0	0	0	10	8	2	الإجمالي

مركز التدريب والتأهيل والتطوير التربوي



أنشئ المركز بموجب قرار رئيس الجامعة برقم (155) وتاريخ :
2002/7/7م. ويتكون من الوحدات التالية :
1- التدريب 2- لاستشارات. 3- البحث والتطوير 4- الوحدة الفنية وتتألف من
(الترجمة - النشر - المعلومات) 5- وحدة الشؤون المالية الإدارية.

ويعمل المركز على التأهيل التربوي وكذا رفع مستوى الإعداد التربوي للحاصلين على مؤهل تربوي سواء كانوا عاملين في الميدان أو حديثي التخرج. ويوجد في المركز التخصصات التالية: 1- القرآن الكريم وعلومه 2- الدراسات الإسلامية 3- الدراسات العربية 4- الدراسات الاجتماعية 5- الدراسات الإنجليزية 6- الرياضيات 7- العلوم 8- الإرشاد النفسي 9- معلم صف 10- معلم الحاسوب 11- دبلوم مكنتبات وتقنية المعلومات.

وتقوم الدراسة في المركز على طريقتين :

الأولى: التعليم عن قرب: وهو تعليم يقدم للملتحقين على شكل محاضرات .

الثانية: وهو تعليم يقدم للذين لا يستطيعون الحضور وترك مواقع عملهم ويشترط الحضور في المقررات العلمية والتطبيقية.

الشهادات التي يمنحها المركز:

يمنح المركز شهادات توازي الشهادات التي يحصل عليها الطلبة من الكليات والمعاهد والمراكز المماثلة بجامعة تعز :

1- درجة البكالوريوس في التربية (التعليم الأساسي)

2- دبلوم متوسط نظام سنتين بعد الثانوية أو بعد دبلوم المعلمين نظام الثلاث سنوات والخمس سنوات

مركز التعليم المستمر

تأسس المركز في العام الجامعي 2002م ، وينظم المركز دورات تخصصية في برنامج الدبلوم يشترط حصول الطالب على شهادة الثانوية العامة. ونظام الدراسة في المركز فصلي ، ويحصل المتخرج على دبلوم سنتين بعد الثانوية ويعتبر بموجبه المتخرج مؤهلاً في مجال تخصصه للانتحاق بسوق العمل ، لكن لا يؤهله للانتحاق بالجامعة لاستكمال الدراسة والحصول على درجة البكالوريوس.

التخصصات: 1- سكرتارية وحاسوب 2- لغة إنجليزية 3- تسويق 4- محاسبة 5- إدارة 6- علوم مالية ومصرفية.

يقع المركز في مبنى كلية الآداب جوار ملعب الشهداء بتعز - نظام الدراسة: فصلي، ويحصل المتخرج على دبلوم سنتين بعد الثانوية وينظم دورات تخصصية في مختلف المجالات. وهناك فرع للمركز في فرع الجامعة بالترية



مركز الحاسب الآلي ونظم المعلومات



يقع المركز في الحرم الجامعي بحبييل سلمان - نظام الدراسة: فصلي، ويحصل المتخرج على دبلوم سنتين بعد الثانوية وينظم العديد من الدورات التخصصية

تأسس المركز بموجب قرار رئيس الجامعة رقم (97) في أواخر عام 2003م . ويهدف المركز لمحو أمية الحاسب الآلي لدى الأفراد من كوادر الجامعة موظفين وأساتذة وطلاب وأفراد المجتمع، وكذا رفد المجتمع بكوادر متخصصة في الحاسوب تسهم في تطوير المجتمع ، و الكشف عن المبدعين في مجال الحاسوب ومواكبة التطور الحاصل في تكنولوجيا الحاسب الآلي ، وتقديم الاستشارات والدراسات الفنية المختلفة داخل الجامعة وخارجها.

مهام المركز:

- يقوم المركز بعملية التدريب في الحاسب الآلي عبر دورات مختلفة ومتنوعة أساسية ومتخصصة ومساعدة .
 - توفير وتصميم البرامج التي تحتاجها الجامعة في كلياتها وإدارتها.
 - تولي عملية صيانة الأجهزة والشبكات والبرمجيات وتقديم خدمات صيانة حسب الطلب.
 - تشجيع عملية البحث والتطوير في تكنولوجيا المعلومات عبر إجراء البحوث ونشرها.
- وينظم المركز العديد من الدورات الدراسية السنوية كما يقدم نظام الدبلوم (سنتين بعد الثانوية) في التخصصات التالية:
- 1- دبلوم تقنيات هندسة الحاسوب. 2- دبلوم علوم الحاسوب . 3- دبلوم الشبكات والدعم الفني. 4- دبلوم تقنية المعلومات. 5- دبلوم السيكونو.
- ويشترط للقبول فيه الحصول على الثانوية العامة القسم العلمي .



مركز الدراسات البيئية وخدمة المجتمع

أنشئ المركز بموجب قرار رئيس الجامعة رقم (9) بتاريخ 2003/1/13م. ونفذ المركز عدد من المشاريع والدراسات البحثية مثل مشروع تشجير الحرم الجامعي ، دراسة هيدروجيولوجية للبحث عن مصادر جديدة للمياه لمدينة تعز ، الإعداد لمشروع المسح البيئي والتلوث في مدينة تعز والإعداد لإصدار صحيفة البيئة والمجتمع.



أهداف المركز:

يهدف مركز الدراسات البيئية وخدمة المجتمع إلى تحقيق الأهداف التالية:

1- إجراء الدراسات المسوحات والأبحاث العلمية البيئية بهدف تحديد مصادر التلوث المختلفة والمخاطر والكوارث البيئية وتأثيرها على البيئة عن طريق تقديم المساعدة والتعريف بالمشكلة في إيجاد الحلول للحماية والحفاظ على الموارد الطبيعية وتنمية المجتمع.

- 2- نشر الوعي البيئي لدى الفرد والمجتمع من خلال القيام والمشاركة بعقد المؤتمرات والندوات والمحاضرات والفعاليات المختلفة وكذا القيام بتدريب وتأهيل فئات المجتمع وإصدار الدوريات والمجلات السنوية للوصول إلى إجماع وطني يعني بأهمية الحفاظ على البيئة وتنمية المجتمع.
- 3- تقديم الاستشارات الفنية من الدراسات والأبحاث العلمية وكذلك المسح البيئي وتحديد وسائل تنفيذها بالتنسيق مع المنشآت الصناعية والمشروعات الإنمائية والمؤسسات الحكومية والأهلية وكل قطاعات المجتمع والمنظمات الجماهيرية والمحلية والدولية.
- 4- الإعداد والتنفيذ لعدد من الدورات التخصصية ذات العلاقة بنشاط المركز.

مركز الإرشاد والبحوث النفسية

تأسس المركز بقرار رئيس الجامعة رقم (4) بتاريخ 2006/1/7م.

أهداف المركز :

- 1- تقديم الخدمات النفسية والإرشادية إلى المحتاجين إليها من طلبة الجامعة ومنتسبيها وأفراد المجتمع
- 2- تخطيط وتنفيذ البحوث الهادفة إلى دراسة المجتمع بصورة عامة ودراسة المجتمع الطلابي بصورة خاصة .

البرامج التي ينفذها المركز :



- برامج تدريبية للطلاب المقيدون :

- 1- الأسبوع الإرشادي
- 2- برنامج الزميل المساعد
- 3- برنامج التكيف مع الحياة الجامعية
- 4- برنامج المهارات الدراسية

- برامج تدريبية للطلاب المستجدين :

- 1- خدمة التوجيه المهني
- 2- برنامج الأسبوع الاستقبال

مركز المرأة

تأسس المركز في العام 2007م ، ويهدف المركز إلى إجراء البحوث والدراسات التي من شأنها النهوض بدور المرأة اليمنية وتفعيل مشاركتها في مختلف المجالات.

من أنشطة المركز

- 1- إصدار الصحف والمجلات والمطبوعات العلمية والثقافية المتخصصة بشؤون المرأة .
- 2- عقد المؤتمرات والندوات وحلقات النقاش وورش العمل ذات الصلة بقضايا المرأة
- 3- تبني برامج وأنشطة ودورات في أساليب الإدارة الحديثة ونظم المعلومات وحماية البيئة
- 4- إعداد دراسات الجدوى للمشروعات وتقديم الاستشارات العلمية للأفراد والهيئات ، خصوصا في مجال المرأة.
- 5- القيام بكافة الأنشطة التي من شأنها تقوية العلاقات العلمية والثقافية، والاجتماعية وتبادل الوفود والزيارات بين المراكز ذات العلاقة على الصعيدين العربي والدولي.
- 6- تأسيس وإدارة مؤسسات تعليمية .



ملاحق الكتاب

الملحق الأول

الطلاب الدارسون للعام الجامعي 2013/2012م

الطلاب المتخرجون للعام 2012/2011م

ملحق 1-1 عدد الطلاب في كلية التربية للعام الجامعي 2012/2013م حسب التخصص والنوع

المستوى	التخصص	مستجدون			باقون			إجمالي			
		ذكور	إناث	إجمالي	ذكور	إناث	إجمالي	ذكور	إناث	إجمالي	
الابتدائي	علوم قرآن	43	115	158	3	7	10	46	122	168	
	مجال علوم قرآن	16	56	72	1	1	2	17	57	74	
	الدراسات العربية	19	58	77	8	15	23	27	73	100	
	التربية الخاصة	2	32	34	3	6	9	5	38	43	
	الإرشاد النفسي	7	33	40	1	3	4	8	36	44	
	رياض أطفال	0	63	63	0	11	11	0	74	74	
	الدراسات الانجليزية	33	182	215	2	17	19	35	199	234	
	مجال انجليزي	14	72	86	1	13	14	15	85	100	
	علوم الحياة	42	179	221	7	16	23	49	195	244	
	مجال علوم	32	112	144	3	21	24	35	133	168	
	الكيمياء	65	180	245	11	19	30	76	199	275	
	الفيزياء	73	181	254	11	14	25	84	195	279	
	الرياضيات	46	209	255	14	17	31	60	226	286	
	مجال رياضيات	18	136	154	3	9	12	21	145	166	
	معلم صف	15	125	140	0	8	8	15	133	148	
		إجمالي	425	1733	2158	68	177	245	493	1910	2403
	الثاني	علوم قرآن	15	62	77	4	8	12	19	70	89
مجال علوم قرآن		6	31	37	0	0	0	6	31	37	
الدراسات العربية		8	18	26	1	3	4	9	21	30	
التربية الخاصة		0	12	12	0	1	1	0	13	13	
الإرشاد النفسي		3	22	25	0	6	6	3	28	31	
رياض أطفال		0	59	59	0	6	6	0	65	65	
الدراسات الانجليزية		7	88	95	4	12	16	11	100	111	
مجال انجليزي		7	74	81	0	9	9	7	83	90	
علوم الحياة		8	37	45	3	10	13	11	47	58	
مجال علوم		14	49	63	1	11	12	15	60	75	
الكيمياء		15	39	54	3	8	11	18	47	65	
الفيزياء		19	36	55	3	4	7	22	40	62	
الرياضيات		17	59	76	11	21	32	28	80	108	
مجال رياضيات		8	57	65	0	9	9	8	66	74	
معلم صف		8	52	60	1	8	9	9	60	69	
		إجمالي	135	695	830	31	116	147	166	811	977

تابع (ملحق 1-1 عدد الطلاب في كلية التربية للعام الجامعي 2012/2013م حسب التخصص والنوع

المستوى	التخصص	مستجدون			باقون			إجمالي		
		إناث	ذكور	إجمالي	إناث	ذكور	إجمالي	إناث	ذكور	إجمالي
ثانوي	علوم قرآن	12	54	66	8	10	18	62	84	
	مجال علوم قرآن	0	0	0	17	6	23	17	23	
	الدراسات العربية	8	14	22	1	2	3	15	25	
	التربية الخاصة	0	17	17	0	0	0	17	17	
	الإرشاد النفسي	2	13	15	3	0	3	16	18	
	رياض أطفال	0	26	26	8	0	8	34	34	
	الدراسات الانجليزية	11	124	135	20	6	26	144	161	
	مجال انجليزي	4	69	73	6	1	7	75	80	
	علوم الحياة	16	52	68	4	1	5	56	73	
	مجال علوم	11	67	78	3	2	5	70	83	
	الكيمياء	9	32	41	7	4	11	39	52	
	الفيزياء	19	48	67	7	5	12	55	79	
	الرياضيات	21	86	107	20	10	30	106	137	
	مجال رياضيات	4	72	76	3	0	3	75	79	
	معلم صف	10	52	62	3	1	4	55	66	
	إجمالي	127	726	853	110	48	158	836	1011	
	ثانوي	علوم قرآن	10	62	72	17	16	33	79	105
		مجال علوم قرآن	8	53	61	22	2	24	75	85
		الدراسات العربية	9	21	30	5	6	11	26	41
		التربية الخاصة	0	17	17	14	0	14	31	31
الإرشاد النفسي		1	13	14	3	2	5	16	19	
رياض أطفال		0	28	28	10	1	11	38	39	
الدراسات الانجليزية		16	141	157	0	0	0	141	157	
مجال انجليزي		7	51	58	4	0	4	55	62	
علوم الحياة		13	35	48	7	1	8	42	56	
مجال علوم		8	54	62	4	0	4	58	66	
الكيمياء		19	64	83	9	4	13	73	96	
الفيزياء		33	47	80	2	3	5	49	85	
الرياضيات		20	89	109	29	8	37	118	146	
مجال رياضيات		2	43	45	8	3	11	51	56	
معلم صف		3	60	63	0	0	0	60	63	
إجمالي		149	778	927	134	46	180	912	1107	
الإجمالي العام			836	3932	193	4768	537	1029	4469	

ملحق 1- 2 عدد الطلاب في كلية العلوم للعام الجامعي 2012/2013م حسب التخصص والنوع

المستوى	التخصص	مستجدون			باقون			إجمالي	
		ذكور	إناث	إجمالي	ذكور	إناث	إجمالي	ذكور	إناث
الأول	علوم حاسوب	60	18	78	6	1	7	19	85
	ميكروبيولوجي	21	44	65	9	11	20	55	85
	جيولوجيا	141	8	149	24	1	25	9	174
	بيولوجي	44	97	141	7	22	29	119	170
	رياضيات	13	16	29	3	4	7	20	36
	فيزياء	41	11	52	8	4	12	15	64
	كيمياء	96	42	138	15	9	24	51	162
	كيمياء صناعية	27	0	27	0	0	0	0	27
	مختبرات طبية	12	77	89	6	10	16	87	105
	إجمالي	455	313	768	78	62	140	375	908
الثاني	علوم حاسوب	42	32	74	52	23	75	55	149
	ميكروبيولوجي	15	22	37	0	0	0	22	37
	جيولوجيا	52	5	57	15	1	16	6	73
	بيولوجي	6	45	51	0	3	3	48	54
	رياضيات	3	12	15	5	3	8	15	23
	فيزياء	2	6	8	3	0	3	6	11
	كيمياء	39	14	53	13	14	27	28	80
	كيمياء صناعية	0	0	0	3	1	4	1	4
	مختبرات طبية	15	44	59	0	0	0	44	59
	إجمالي	174	180	354	91	45	136	225	490
الثالث	علوم حاسوب	127	76	203	26	8	34	84	237
	ميكروبيولوجي	5	25	30	0	0	0	25	30
	جيولوجيا	38	3	41	10	0	10	3	51
	بيولوجي	4	28	32	0	4	4	32	36
	رياضيات	3	4	7	5	13	18	17	25
	فيزياء	9	10	19	1	3	4	13	23
	كيمياء	45	15	60	4	3	7	18	67
	علم الطفيليات	1	9	10	1	2	3	11	13
	كيمياء صناعية	22	6	28	0	0	0	6	28
	مختبرات طبية	12	49	61	0	0	0	49	61
الإجمالي	266	225	491	47	33	80	258	571	
الرابع	علوم حاسوب	66	38	104	4	2	6	40	110
	ميكروبيولوجي	9	5	14	6	12	18	17	32
	جيولوجيا	37	1	38	1	0	1	1	39
	بيولوجي	4	21	25	4	9	13	30	38
	رياضيات	2	20	22	2	5	7	25	29
	فيزياء	8	13	21	0	5	5	18	26
	كيمياء	27	17	44	7	7	14	24	58
	علم الطفيليات	8	18	26	0	0	0	18	26
	إجمالي	161	133	294	24	40	64	173	358
	الإجمالي العام	1056	851	1907	240	180	420	1296	2327

ملحق 1- 3 عدد الطلاب في كلية الآداب للعام الجامعي 2012/2013م حسب التخصص والنوع

المستوى	التخصص	مستجدون			باقون			إجمالي	
		ذكور	إناث	إجمالي	ذكور	إناث	إجمالي	ذكور	إناث
الأول	د. إسلامية	27	138	165	0	11	11	27	149
	د. عربية	12	35	47	4	8	12	16	43
	د. الإنجليزية	12	25	37	3	9	12	15	34
	لغة فرنسية	59	125	184	20	77	97	79	202
	علم اجتماع	4	21	25	2	9	11	6	30
	تاريخ	4	10	14	1	2	3	5	12
	جغرافيا	2	11	13	0	4	4	2	15
	علم نفس	5	48	53	4	9	13	9	57
	إجمالي	125	413	538	34	129	163	159	542
الثاني	د. إسلامية	15	125	140	5	13	18	20	138
	د. عربية	5	30	35	0	5	5	5	35
	د. الإنجليزية	7	33	40	0	3	3	7	36
	لغة فرنسية	55	153	208	34	69	103	89	222
	علم اجتماع	1	32	33	0	0	0	1	32
	تاريخ	3	5	8	0	1	1	3	6
	جغرافيا	1	9	10	0	2	2	1	11
	علم نفس	4	32	36	1	4	5	5	36
	إجمالي	91	419	510	40	97	137	131	516
الثالث	د. إسلامية	20	89	109	3	21	24	23	110
	د. عربية	2	24	26	0	0	0	2	24
	د. الإنجليزية	5	21	26	1	9	10	6	30
	لغة فرنسية	63	125	188	22	36	58	85	161
	علم اجتماع	0	17	17	0	1	1	0	18
	تاريخ	0	3	3	0	1	1	0	4
	جغرافيا	0	4	4	0	0	0	0	4
	علم نفس	0	35	35	0	4	4	0	39
	الإجمالي	90	318	408	26	72	98	116	390
الرابع	د. إسلامية	16	72	88	2	28	30	18	100
	د. عربية	6	22	28	4	4	8	10	26
	د. الإنجليزية	4	29	33	0	6	6	4	35
	لغة فرنسية	47	100	147	12	15	27	59	115
	علم اجتماع	3	27	30	1	6	7	4	33
	تاريخ	1	0	1	1	1	2	2	1
	جغرافيا	0	0	0	0	1	1	0	1
	علم نفس	1	33	34	0	0	0	1	33
	إجمالي	78	283	361	20	61	81	98	344
الإجمالي العام		384	1433	1817	120	359	479	504	1792

ملحق 1- 4 عدد الطلاب في كلية العلوم الإدارية للعام الجامعي 2012/2013 حسب التخصص والنوع

المستوى	التخصص	مستجدون			باقون			إجمالي	
		ذكور	إناث	إجمالي	ذكور	إناث	إجمالي	ذكور	إناث
الدرجة الأولى	المحاسبة	494	60	554	56	4	60	550	64
	إدارة الأعمال	250	99	349	85	14	99	335	113
	علوم مالية ومصرفية	185	99	284	29	12	41	214	111
	الاقتصاد	144	50	194	46	11	57	190	61
	السياحة وإدارة فنادق	34	17	51	8	1	9	42	18
	التسويق	278	8	286	76	0	76	354	8
	إحصاء ونظم معلومات	72	14	86	14	0	14	86	14
	إجمالي	1457	347	1804	314	42	356	1771	389
	المحاسبة	338	45	383	39	9	48	377	54
الدرجة الثانية	إدارة الأعمال	135	40	175	51	14	65	186	54
	علوم مالية ومصرفية	95	42	137	33	8	41	128	50
	الاقتصاد	47	30	77	16	6	22	63	36
	السياحة وإدارة فنادق	20	11	31	4	0	4	24	11
	التسويق	176	5	181	17	1	18	193	6
	إحصاء ونظم معلومات	29	20	49	13	1	14	42	21
	إجمالي	840	193	1033	173	39	212	1013	232
	المحاسبة	269	40	309	41	8	49	310	48
	إدارة الأعمال	119	40	159	29	8	37	148	48
الدرجة الثالثة	علوم مالية ومصرفية	64	72	136	39	30	69	103	102
	الاقتصاد	43	20	63	7	2	9	50	22
	السياحة وإدارة فنادق	25	15	40	2	0	2	27	15
	التسويق	131	10	141	40	2	42	171	12
	إحصاء ونظم معلومات	21	16	37	3	2	5	24	18
	الإجمالي	672	213	885	161	52	213	833	265
	المحاسبة	220	36	256	76	6	82	296	42
	إدارة الأعمال	102	53	155	43	11	54	145	64
	علوم مالية ومصرفية	106	74	180	17	3	20	123	77
الدرجة الرابعة	الاقتصاد	25	24	49	5	1	6	30	25
	السياحة وإدارة فنادق	21	6	27	2	1	3	23	7
	التسويق	146	8	154	19	1	20	165	9
	إحصاء ونظم معلومات	19	19	38	2	2	4	21	21
	إجمالي	639	220	859	164	25	189	803	245
	المحاسبة	220	36	256	76	6	82	296	42
	إدارة الأعمال	102	53	155	43	11	54	145	64
	علوم مالية ومصرفية	106	74	180	17	3	20	123	77
	الاقتصاد	25	24	49	5	1	6	30	25
الإجمالي العام	3608	973	4581	812	158	970	4420	1131	

ملحق 1-5 عدد الطلاب في كلية الحقوق للعام الجامعي 2013/2012م حسب التخصص والنوع

المستوى	التخصص	مستجدون			باقون			إجمالي		
		ذكور	إناث	إجمالي	ذكور	إناث	إجمالي	ذكور	إناث	إجمالي
الأول	عام	506	121	627	186	23	209	692	144	836
	إجمالي	506	121	627	186	23	209	692	144	836
الثاني	عام	218	53	271	65	6	71	283	59	342
	إجمالي	218	53	271	65	6	71	283	59	342
الثالث	عام	173	48	221	80	6	86	253	54	307
	إجمالي	173	48	221	80	6	86	253	54	307
الرابع	عام	203	43	246	153	23	176	356	66	422
	إجمالي	203	43	246	153	23	176	356	66	422
الإجمالي العام		1100	265	1365	484	58	542	1584	323	1907

ملحق 1-6 عدد الطلاب في كلية الطب والعلوم الصحية للعام الجامعي 2013/2012م حسب التخصص والنوع

المستوى	التخصص	مستجدون			باقون			الإجمالي		
		ذكور	إناث	إجمالي	ذكور	إناث	إجمالي	ذكور	إناث	إجمالي
الأول	طب بشري	129	146	275	0	0	0	129	146	275
	تمريض	13	39	52	0	0	0	13	39	52
	إجمالي	142	185	327	0	0	0	142	185	327
الثاني	طب بشري	51	78	129	5	8	13	56	86	142
	تمريض	18	17	35	0	1	1	18	18	36
	إجمالي	69	95	164	5	9	14	74	104	178
الثالث	طب بشري	68	86	154	6	5	11	74	91	165
	تمريض	10	28	38	0	0	0	10	28	38
	إجمالي	78	114	192	6	5	11	84	119	203
الرابع	طب بشري	53	90	143	1	1	2	54	91	145
	تمريض	11	13	24	0	0	0	11	13	24
	إجمالي	64	103	167	1	1	2	65	104	169
الخامس	طب بشري	43	98	141	2	4	6	45	102	147
	تمريض	0	0	0	0	0	0	0	0	0
	إجمالي	43	98	141	2	4	6	45	102	147
السادس	طب بشري	46	77	123	1	2	3	47	79	126
	تمريض	0	0	0	0	0	0	0	0	0
	إجمالي	46	77	123	1	2	3	47	79	126
الإجمالي العام		442	672	1114	15	21	36	457	693	1150

ملحق 1-7 عدد الطلاب في كلية الهندسة وتقنية المعلومات للعام الجامعي 2012/2013م حسب التخصص والنوع

المستوى	التخصص	مستجدون			باقون			إجمالي		
		ذكور	إناث	إجمالي	ذكور	إناث	إجمالي	ذكور	إناث	
المرحلة الأولى	هندسة اتصالات وحاسوب	75	10	85	8	1	9	83	11	94
	هندسة برمجيات	49	33	82	6	1	7	55	34	89
	هندسة تكنولوجيا المعلومات	50	37	87	6	1	7	56	38	94
	هندسة صناعية ونظم التصنيع	84	3	87	8	0	8	92	3	95
	هندسة ميكاترونيات	81	6	87	4	1	5	85	7	92
	هندسة شبكات	33	6	39	0	0	0	33	6	39
	إجمالي	372	95	467	32	4	36	404	99	503
المرحلة الثانية	هندسة اتصالات وحاسوب	52	14	66	12	2	14	64	16	80
	هندسة برمجيات	29	25	54	7	5	12	36	30	66
	هندسة تكنولوجيا المعلومات	39	10	49	13	2	15	52	12	64
	هندسة صناعية ونظم التصنيع	58	2	60	10	1	11	68	3	71
	هندسة ميكاترونيات	50	5	55	7	2	9	57	7	64
	هندسة شبكات	0	0	0	0	0	0	0	0	0
	إجمالي	228	56	284	49	12	61	277	68	345
المرحلة الثالثة	هندسة اتصالات وحاسوب	36	13	49	9	1	10	45	14	59
	هندسة برمجيات	19	23	42	0	2	2	19	25	44
	هندسة تكنولوجيا المعلومات	22	18	40	3	0	3	25	18	43
	هندسة صناعية ونظم التصنيع	37	0	37	4	0	4	41	0	41
	هندسة ميكاترونيات	34	6	40	9	1	10	43	7	50
	هندسة شبكات	0	0	0	0	0	0	0	0	0
	إجمالي	148	60	208	25	4	29	173	64	237
المرحلة الرابعة	هندسة اتصالات وحاسوب	50	5	55	2	1	3	52	6	58
	هندسة برمجيات	28	29	57	1	2	3	29	31	60
	هندسة تكنولوجيا المعلومات	24	31	55	6	1	7	30	32	62
	هندسة صناعية ونظم التصنيع	47	8	55	1	0	1	48	8	56
	هندسة ميكاترونيات	26	7	33	4	0	4	30	7	37
	هندسة شبكات	0	0	0	0	0	0	0	0	0
	إجمالي	175	80	255	14	4	18	189	84	273
الإجمالي	هندسة اتصالات وحاسوب	35	7	42	1	0	1	36	7	43
	هندسة برمجيات	13	28	41	0	0	0	13	28	41
	هندسة تكنولوجيا المعلومات	29	17	46	0	0	0	29	17	46
	هندسة صناعية ونظم التصنيع	27	7	34	1	0	1	28	7	35
	هندسة ميكاترونيات	20	14	34	0	0	0	20	14	34
	هندسة شبكات	0	0	0	0	0	0	0	0	0
	اجمالي	124	73	197	2	0	2	126	73	199
	الإجمالي العام	1047	364	1411	122	24	146	1169	388	1557

ملحق 1- 8 عدد الطلاب في كلية التربية والعلوم والآداب - بالترتيب للعام الجامعي 2012/2013م حسب التخصص والنوع

المستوى	التخصص	مستجدون			باقون			إجمالي		
		ذكور	إناث	إجمالي	ذكور	إناث	إجمالي	ذكور	إناث	إجمالي
الدرجة الأولى	علوم قرآن	24	71	95	13	6	19	37	77	114
	لغة عربية (تربية)	14	49	63	3	6	9	17	55	72
	لغة الإنجليزية (تربية)	24	61	85	4	10	14	28	71	99
	فيزياء	34	78	112	8	4	12	42	82	124
	رياضيات	15	77	92	4	6	10	19	83	102
	إسلامية (آداب)	15	100	115	6	19	25	21	119	140
	لغة عربية (آداب)	0	0	0	0	0	0	0	0	0
	لغة الإنجليزية (آداب)	17	24	41	8	3	11	25	27	52
	فيزياء رياضيات (علوم)	0	0	0	0	0	0	0	0	0
	علوم حاسوب /ك.ع	41	33	74	22	0	22	63	33	96
	إدارة أعمال	29	29	58	14	9	23	43	38	81
	محاسبة	109	20	129	14	1	15	123	21	144
	مختبرات	24	42	66	13	1	14	37	43	80
	إجمالي	346	584	930	109	65	174	455	649	1104
	الدرجة الثانية	علوم قرآن	17	44	61	6	5	11	23	49
لغة عربية (تربية)		5	21	26	1	5	6	6	26	32
لغة الإنجليزية (تربية)		12	44	56	1	6	7	13	50	63
فيزياء		7	26	33	7	13	20	14	39	53
رياضيات		4	31	35	3	7	10	7	38	45
إسلامية (آداب)		5	58	63	2	23	25	7	81	88
لغة عربية (آداب)		0	0	0	0	0	0	0	0	0
لغة الإنجليزية (آداب)		7	21	28	4	4	8	11	25	36
فيزياء رياضيات (علوم)		6	3	9	3	16	19	9	19	28
علوم حاسوب /ك.ع		51	12	63	12	5	17	63	17	80
إدارة أعمال		40	26	66	2	2	4	42	28	70
محاسبة		62	16	78	5	0	5	67	16	83
مختبرات		52	37	89	5	1	6	57	38	95
إجمالي		268	339	607	51	87	138	319	426	745

تابع ملحق 1 - 8 عدد الطلاب في كلية التربية والعلوم والآداب - بالترتبة للعام الجامعي 2012/2013م حسب التخصص والنوع

المستوى	التخصص	مستجدون			باقون			إجمالي	
		إناث	ذكور	إجمالي	إناث	ذكور	إجمالي	إناث	ذكور
الثانوية	علوم قرآن	22	10	32	4	3	7	26	13
	لغة عربية (تربية)	15	2	17	1	3	4	16	5
	لغة الإنجليزية (تربية)	44	8	52	1	0	1	45	8
	فيزياء	32	14	46	1	2	3	33	16
	رياضيات	33	13	46	6	3	9	39	16
	إسلامية (آداب)	37	10	47	4	1	5	41	11
	لغة عربية (آداب)	0	0	0	2	3	5	2	3
	لغة الإنجليزية (آداب)	21	10	31	1	0	1	22	10
	فيزياء رياضيات (علوم)	10	2	12	0	0	0	10	2
	علوم حاسوب /ك.ع	32	37	69	0	0	0	32	37
	إدارة أعمال	6	4	10	0	0	0	6	4
	محاسبة	5	23	28	0	0	0	5	23
	مختبرات	17	26	43	0	0	0	17	26
	إجمالي	274	159	433	20	15	35	294	174
	الثانوية	علوم قرآن	17	15	32	2	4	6	19
لغة عربية (تربية)		22	15	37	0	3	3	22	18
لغة الإنجليزية (تربية)		42	15	57	2	2	4	44	17
فيزياء		25	23	48	1	7	8	26	30
رياضيات		31	10	41	2	1	3	33	11
إسلامية (آداب)		42	4	46	2	0	2	44	4
لغة عربية (آداب)		5	1	6	1	1	2	6	2
لغة الإنجليزية (آداب)		16	7	23	2	0	2	18	7
فيزياء رياضيات (علوم)		13	3	16	0	0	0	13	3
علوم حاسوب /ك.ع		15	16	31	0	0	0	15	16
إدارة أعمال		0	0	0	0	0	0	0	0
محاسبة		0	0	0	0	0	0	0	0
مختبرات		0	0	0	0	0	0	0	0
إجمالي		228	109	337	12	18	30	240	127
الإجمالي العام		1425	882	2307	184	193	377	1609	1075

ملحق 1- 9 عدد الطلاب في كلية التربية - بالمخلاف للعام الجامعي 2012/2013م حسب التخصص والنوع

المستوى	التخصص	مستجدون			باقون			إجمالي	
		ذكور	إناث	إجمالي	ذكور	إناث	إجمالي	ذكور	إناث
السنة الأولى	علوم القرآن	0	86	86	0	0	0	0	86
	رياضيات	0	58	58	0	13	13	0	71
	لغة إنجليزية	0	54	54	0	10	10	0	64
	رياض أطفال	0	61	61	0	0	0	0	61
	إجمالي	0	259	259	0	23	23	0	282
السنة الثانية	علوم القرآن	0	0	0	0	0	0	0	0
	رياضيات	0	48	48	0	0	0	0	48
	لغة إنجليزية	0	29	29	0	5	5	0	34
	رياض أطفال	0	0	0	0	0	0	0	0
	إجمالي	0	77	77	0	5	5	0	82
السنة الثالثة	علوم القرآن	0	0	0	0	0	0	0	0
	رياضيات	0	39	39	0	7	7	0	46
	لغة إنجليزية	0	37	37	0	0	0	0	37
	رياض أطفال	0	0	0	0	0	0	0	0
	إجمالي	0	76	76	0	7	7	0	83
السنة الرابعة	علوم القرآن	0	0	0	0	0	0	0	0
	رياضيات	0	37	37	0	1	1	0	38
	لغة إنجليزية	0	25	25	0	0	0	0	25
	رياض أطفال	0	38	38	0	0	0	0	38
	إجمالي	0	100	100	0	1	1	0	101
الإجمالي العام		0	512	512	0	36	36	0	548

الطلاب المتخرجون

ملحق 1- 10 عدد الطلاب المتخرجون من جامعة تعز للعام الجامعي 2011/2012م حسب الكلية والتخصص والنوع

الكلية	التخصص	عدد الطلاب المتخرجون		
		ذكور	إناث	
التربية	الدراسات العربية	10	10	
	الرياضيات	18	87	
	الفيزياء	28	51	
	علوم الحياة	13	25	
	الكيمياء	11	36	
	الدراسات الإنجليزية	14	125	
	علوم القرآن	6	68	
	التربية الخاصة	1	17	
	رياض أطفال	0	30	
	الأرشاد النفسي	0	13	
	رياضيات (تعليم أساسي)	3	29	
	انجليزي (أساسي)	7	63	
	علوم (أساسي)	4	23	
	علوم قرآن (أساسي)	14	41	
	معلم صف	7	30	
	الإجمالي	136	648	
	العلوم	الدراسات العربية	10	10
		علوم الحاسوب	62	47
		الرياضيات	7	32
		ميكروبيولوجي	11	31
الفيزياء		13	24	
جيوفيزياء		9	0	
الكيمياء		29	15	
علم الحيوان		3	24	
المياه والبتروال		16	1	
معادن وجيولوجيا اقتصادية		3	0	
طفيليات ومناعة		3	21	
الإجمالي		156	195	
الآداب		الدراسات الإسلامية	17	85
	الدراسات العربية	10	25	
	اللغة الإنجليزية	51	95	
	علم الاجتماع	4	12	
	التاريخ	3	5	
	الجغرافيا	1	5	
	اللغة الفرنسية	10	24	
	علم النفس العام	3	34	
	الإجمالي	99	285	

تابع ملحق 1-10 عدد الطلاب المتخرجون من جامعة نجر للعام 2011/2012م حسب الكلية والتخصص والنوع

عدد الطلاب المتخرجون		التخصص	الكلية
إناث	ذكور		
424	83	341	العلوم الإدارية
234	76	158	
211	99	112	
29	7	22	
78	43	35	
24	4	20	
86	57	29	
201	11	190	
1287	380	907	
65	45	20	
45	26	19	
73	57	16	
39	26	13	
63	33	30	
285	187	98	
18	10	8	
18	10	8	العلوم بالترية
73	71	2	
31	24	7	الآداب بالترية
10	6	4	
114	101	13	
417	298	119	
12	5	7	الطب
12	5	7	
143	37	106	الحقوق
143	37	106	
50	6	44	الهندسة
43	18	25	
46	25	21	
46	5	41	
185	54	131	
6	6	0	شعبة التربية بالمخلاف
7	7	0	
13	13	0	
3576	1915	1661	إجمالي الجامعة

الملحق الثاني

أعضاء هيئة التدريس اليمنيون والوافدون للعام الجامعي
2013/2012م

إجمالي	غير مبني															مبني															التخصص																									
	مجموع					مدرس					أ.مساعد					أ.مشارك					أستاذ					مجموع						معيد					مدرس					أ.مساعد					أ.مشارك					أستاذ				
	م	أ	ذ	م	أ	ذ	م	أ	ذ	م	أ	ذ	م	أ	ذ	م	أ	ذ	م	أ	ذ	م	أ	ذ	م	أ	ذ	م	أ	ذ		م	أ	ذ	م	أ	ذ	م	أ	ذ	م	أ	ذ	م	أ	ذ	م	أ	ذ							
13	4	9	0	0	0	0	0	0	0	0	0	0	0	0	0	0	0	13	4	9	0	0	0	0	0	0	4	2	2	5	2	3	4	0	4		أسول التربية																			
20	7	13	0	0	0	0	0	0	0	0	0	0	0	0	0	0	0	20	7	13	2	1	1	0	0	0	8	4	4	7	1	6	3	1	2		لنجاح (ط.ت)																			
7	3	4	0	0	0	0	0	0	0	0	0	0	0	0	0	0	0	7	3	4	4	3	1	0	0	0	1	0	1	2	0	2	0	0	0		علوم القرآن																			
3	2	1	0	0	0	0	0	0	0	0	0	0	0	0	0	0	0	3	2	1	1	1	0	0	0	1	0	1	1	1	0	0	0	0	0		رياض الأطفال																			
4	1	3	0	0	0	0	0	0	0	0	0	0	0	0	0	0	0	4	1	3	0	0	0	0	0	0	3	1	2	1	0	1	0	0	0		تكنولوجيا التعليم																			
4	3	1	0	0	0	0	0	0	0	0	0	0	0	0	0	0	0	4	3	1	2	2	0	0	0	1	0	1	0	0	0	1	1	0		تربية خاصة																				
11	3	8	3	0	3	0	0	0	1	0	1	1	0	1	1	0	1	8	3	5	5	3	2	0	0	0	3	0	3	0	0	0	0	0	0		اللغة الإنجليزية																			
1	0	1	0	0	0	0	0	0	0	0	0	0	0	0	0	0	0	1	0	1	0	0	0	0	0	0	1	0	1	0	0	0	0	0	0		علم نفس																			
9	4	5	0	0	0	0	0	0	0	0	0	0	0	0	0	0	0	9	4	5	3	3	0	0	0	0	1	0	1	3	1	2	2	0	2		إرشاد نفسي																			
2	0	2	0	0	0	0	0	0	0	0	0	0	0	0	0	0	0	2	0	2	1	0	1	0	0	0	1	0	1	0	0	0	0	0	0		اللغة العربية																			
5	0	5	0	0	0	0	0	0	0	0	0	0	0	0	0	0	0	5	0	5	5	0	5	0	0	0	0	0	0	0	0	0	0	0	0		الرياضيات																			
5	3	2	0	0	0	0	0	0	0	0	0	0	0	0	0	0	0	5	3	2	4	3	1	0	0	0	0	0	0	1	0	1	0	0	0		الفيزياء																			
6	4	2	0	0	0	0	0	0	0	0	0	0	0	0	0	0	0	6	4	2	5	4	1	1	0	1	0	0	0	0	0	0	0	0	0		علوم الحياة																			
6	3	3	0	0	0	0	0	0	0	0	0	0	0	0	0	0	0	6	3	3	4	2	2	0	0	0	2	1	1	0	0	0	0	0	0		كيمياء																			
4	3	1	0	0	0	0	0	0	0	0	0	0	0	0	0	0	0	4	3	1	3	3	0	0	0	0	1	0	1	0	0	0	0	0	0		التعليم الأساسي																			
1	0	1	0	0	0	0	0	0	0	0	0	0	0	0	0	0	0	1	0	1	1	0	1	0	0	0	0	0	0	0	0	0	0	0	0		معلم صف																			
3	2	1	0	0	0	0	0	0	0	0	0	0	0	0	0	0	0	3	2	1	2	1	1	1	1	0	0	0	0	0	0	0	0	0		مركز الإرشاد النفسي																				
3	1	2	0	0	0	0	0	0	0	0	0	0	0	0	0	0	0	3	1	2	0	0	0	2	1	1	1	0	1	0	0	0	0	0		مركز التدريب والتأهيل																				
1	1	0	0	0	0	0	0	0	0	0	0	0	0	0	0	0	0	1	1	0	0	0	0	1	1	0	0	0	0	0	0	0	0	0		مركز الدراسات البيئية																				
108	44	64	3	0	3	0	0	0	1	0	1	1	0	1	1	0	1	105	44	61	42	26	16	5	3	2	28	8	20	20	5	15	10	2	8		الإجمالي																			

ملحق 2 - 2 عدد أعضاء هيئة التدريس في كلية العلوم للعام الجامعي 2012/2013م حسب التخصص والدرجة العلمية والجنسية والنوع

إجمالي			يمثني غير															يمثني															التخصص																																	
			مجموع					مدرس					مساعداً					مشاركاً					أستاذ					مجموع						معيد					مدرس					مساعداً					مشاركاً					أستاذ												
م	أ	ذ	م	أ	ذ	م	أ	ذ	م	أ	ذ	م	أ	ذ	م	أ	ذ	م	أ	ذ	م	أ	ذ	م	أ	ذ	م	أ	ذ	م	أ	ذ	م	أ	ذ	م	أ	ذ	م	أ	ذ	م	أ	ذ	م	أ	ذ	م	أ	ذ																
17	0	17	1	0	1	0	0	0	0	0	0	0	0	0	1	0	1	0	0	0	0	0	0	0	0	0	0	0	0	0	0	0	0	0	0	16	0	16	3	0	3	0	0	0	0	6	0	6	6	0	6	6	0	6	1	0	1	0	0	0	جولوجيا					
6	2	4	0	0	0	0	0	0	0	0	0	0	0	0	0	0	0	0	0	0	0	0	0	0	0	0	0	0	0	0	0	0	6	2	4	3	2	1	0	0	0	0	3	0	3	0	0	0	0	0	0	0	0	0	0	0	0	حاسوب								
13	4	9	1	0	1	0	0	0	0	0	0	0	0	0	1	0	1	0	0	0	0	0	0	0	0	0	0	0	0	12	4	8	3	3	0	0	0	0	0	7	1	6	2	0	2	0	0	0	0	0	0	0	0	0	0	0	0	رياضيات								
16	7	9	1	1	0	0	0	0	0	1	1	0	0	0	0	0	0	0	0	0	0	0	0	0	0	0	0	0	0	15	6	9	5	3	2	1	1	0	6	2	4	2	0	2	1	0	1	0	0	0	0	0	0	0	0	0	فيزياء									
10	4	6	0	0	0	0	0	0	0	0	0	0	0	0	0	0	0	0	0	0	0	0	0	0	0	0	0	0	0	10	4	6	3	3	0	0	0	0	0	2	1	1	3	0	3	2	0	2	0	0	0	0	0	0	2	0	2	الميكروبيولوجي								
20	8	12	0	0	0	0	0	0	0	0	0	0	0	0	0	0	0	0	0	0	0	0	0	0	0	0	0	0	0	20	8	12	4	3	1	1	0	1	9	5	4	6	0	6	0	0	0	0	0	0	0	0	0	0	0	0	0	0	0	كيمياء						
17	6	11	0	0	0	0	0	0	0	0	0	0	0	0	0	0	0	0	0	0	0	0	0	0	0	0	0	0	0	17	6	11	7	5	2	0	0	0	3	0	3	6	1	5	1	0	1	0	0	0	0	0	0	0	0	0	0	0	0	1	0	1	البيولوجي			
2	2	0	0	0	0	0	0	0	0	0	0	0	0	0	0	0	0	0	0	0	0	0	0	0	0	0	0	0	0	2	2	0	2	2	0	0	0	0	0	0	0	0	0	0	0	0	0	0	0	0	0	0	0	0	0	0	0	0	0	0	0	0	الطفيليات			
2	0	2	0	0	0	0	0	0	0	0	0	0	0	0	0	0	0	0	0	0	0	0	0	0	0	0	0	0	0	2	0	2	0	0	0	0	0	0	1	0	1	1	0	1	0	0	0	0	0	0	0	0	0	0	0	0	0	0	0	0	0	0	علوم البيئة			
2	1	1	0	0	0	0	0	0	0	0	0	0	0	0	0	0	0	0	0	0	0	0	0	0	0	0	0	0	0	2	1	1	1	1	0	1	0	1	0	0	0	0	0	0	0	0	0	0	0	0	0	0	0	0	0	0	0	0	0	0	0	0	المختبرات			
105	34	71	3	1	2	0	0	0	1	1	0	2	0	2	0	0	0	0	0	0	0	0	0	0	0	0	0	0	0	102	33	69	31	22	9	3	1	2	37	9	28	26	1	25	5	0	5	0	0	0	0	0	0	0	0	0	0	0	0	0	0	0	0	0	0	الإجمالي

ملحق 2 - 3 عدد أعضاء هيئة التدريس في كلية الآداب للعام الجامعي 2012/2013م حسب التخصص والدرجة العلمية والجنسية والنوع

إجمالي			غير محني															محني																				
			مجموع					مدرس			أ.مساعد			أ.مشارك			أستاذ			مجموع					معيد			مدرس			أ.مساعد			أ.مشارك			أستاذ	
م	أ	ذ	م	أ	ذ	م	أ	ذ	م	أ	ذ	م	أ	ذ	م	أ	ذ	م	أ	ذ	م	أ	ذ	م	أ	ذ	م	أ	ذ	م	أ	ذ	م	أ	ذ	م	أ	ذ
17	4	13	1	0	1	0	0	0	0	0	0	0	0	0	1	0	1	0	0	0	16	4	12	3	3	0	1	0	1	4	0	4	6	1	5	2	0	2
12	7	5	0	0	0	0	0	0	0	0	0	0	0	0	0	0	0	0	0	0	12	7	5	5	4	1	0	0	0	4	3	1	3	0	3	0	0	0
10	3	7	0	0	0	0	0	0	0	0	0	0	0	0	0	0	0	0	0	0	10	3	7	1	1	0	2	2	0	5	0	5	1	0	1	1	0	1
13	2	11	0	0	0	0	0	0	0	0	0	0	0	0	0	0	0	0	0	0	13	2	11	1	0	1	0	0	0	9	2	7	2	0	2	1	0	1
14	4	10	1	0	1	0	0	0	1	0	1	0	0	0	0	0	0	0	0	0	13	4	9	3	2	1	0	0	0	8	1	7	2	1	1	0	0	0
14	1	13	0	0	0	0	0	0	0	0	0	0	0	0	0	0	0	0	0	0	14	1	13	1	1	0	0	0	0	10	0	10	3	0	3	0	0	0
2	2	0	0	0	0	0	0	0	0	0	0	0	0	0	0	0	0	0	0	0	2	2	0	1	1	0	0	0	0	1	1	0	0	0	0	0	0	
8	3	5	1	0	1	0	0	0	1	0	1	0	0	0	0	0	0	0	0	0	7	3	4	3	3	0	0	0	0	4	0	4	0	0	0	0	0	0
90	26	64	3	0	3	0	0	0	2	0	2	1	0	1	0	0	0	87	26	61	18	15	3	3	2	1	45	7	38	17	2	15	4	0	4			

ملحق 2 - 4 عدد أعضاء هيئة التدريس في كلية العلوم الإدارية للعام الجامعي 2012/2013م حسب التخصص والدرجة العلمية والجنسية والنوع

إجمالي	غير يمني															يمني															تخصص																									
	مجموع					مدرس					أ.مساعد					أ.مشارك					أستاذ					مجموع						معيد					مدرس					أ.مساعد					أ.مشارك					أستاذ				
	م	أ	ذ	م	أ	ذ	م	أ	ذ	م	أ	ذ	م	أ	ذ	م	أ	ذ	م	أ	ذ	م	أ	ذ	م	أ	ذ	م	أ	ذ		م	أ	ذ	م	أ	ذ	م	أ	ذ	م	أ	ذ													
16	1	15	0	0	0	0	0	0	0	0	0	0	0	0	0	0	0	16	1	15	4	0	4	1	0	1	3	0	3	7	1	6	1	0	1	اقتصاد																				
9	1	8	0	0	0	0	0	0	0	0	0	0	0	0	0	0	0	9	1	8	2	1	1	0	0	0	5	0	5	2	0	2	0	0	0	مالية ومصرفية																				
14	0	14	0	0	0	0	0	0	0	0	0	0	0	0	0	0	0	14	0	14	5	0	5	0	0	0	8	0	8	1	0	1	0	0	0	الحاسبية																				
8	1	7	0	0	0	0	0	0	0	0	0	0	0	0	0	0	0	8	1	7	3	1	2	0	0	0	3	0	3	2	0	2	0	0	0	ة الأعمال																				
9	0	9	0	0	0	0	0	0	0	0	0	0	0	0	0	0	0	9	0	9	3	0	3	0	0	0	5	0	5	1	0	1	0	0	0	التسويق																				
6	0	6	0	0	0	0	0	0	0	0	0	0	0	0	0	0	0	6	0	6	2	0	2	2	0	2	1	0	1	1	0	1	0	0	0	السياحة																				
4	0	4	0	0	0	0	0	0	0	0	0	0	0	0	0	0	0	4	0	4	0	0	0	0	0	0	4	0	4	0	0	0	0	0	0	الإحصاء																				
66	3	63	0	0	0	0	0	0	0	0	0	0	0	0	0	0	0	66	3	63	19	2	17	3	0	3	29	0	29	14	1	13	1	0	1	الإجمالي																				

ملحق 2 - 5 عدد أعضاء هيئة التدريس في كلية الحقوق للعام الجامعي 2012/2013م حسب التخصص والدرجة العلمية والجنسية والنوع

القسم	بمضي																		غير بمضي									إجمالي
	أستاذ						أستاذ مشارك						أستاذ مساعد						مدرس						مجموع			
	م	أ	ن	م	أ	ن	م	أ	ن	م	أ	ن	م	أ	ن	م	أ	ن	م	أ	ن	م	أ	ن				
قانون تجاري	0	0	0	0	0	0	0	0	0	0	0	0	0	0	0	0	0	0	0	0	0	0	0	0	4	0	4	
القانون العام	1	0	1	1	0	1	0	0	0	0	0	0	0	0	0	0	0	0	0	0	0	0	0	0	12	1	11	
قانون جنائي	0	0	0	0	0	0	0	0	0	0	0	0	0	0	0	0	0	0	0	0	0	0	0	0	8	1	7	
قانون مدني	0	0	0	0	0	0	0	0	0	0	0	0	0	0	0	0	0	0	0	0	0	0	0	0	12	2	10	
القانون الدولي	1	0	1	2	0	2	0	0	0	0	0	0	0	0	0	0	0	0	0	0	0	0	0	0	8	2	6	
الشرعة الإسلامية	0	0	0	0	0	0	0	0	0	0	0	0	0	0	0	0	0	0	0	0	0	0	0	0	6	1	5	
الإجمالي	2	0	2	5	0	5	0	0	0	0	0	0	0	0	0	0	0	0	0	0	0	0	0	0	50	7	43	

ملحق 2 - 6 عدد أعضاء هيئة التدريس في كلية الطب والعلوم الصحية للعام الجامعي 2012/2013م حسب التخصص والدرجة العلمية والجنسية والنوع

إجمالي	غير يمني															يمني															مخصص								
	مجموع			مدرس			أ.مساعد			أ.مشارك			أستاذ			مجموع			معيد			مدرس			أ.مساعد			أ.مشارك				أستاذ							
م	أ	ذ	م	أ	ذ	م	أ	ذ	م	أ	ذ	م	أ	ذ	م	أ	ذ	م	أ	ذ	م	أ	ذ	م	أ	ذ	م	أ	ذ	م	أ	ذ	م	أ	ذ	م	أ	ذ	
22	1	21	0	0	0	0	0	0	0	0	0	0	0	0	0	0	0	22	1	21	4	1	3	1	0	1	17	0	17	0	0	0	0	0	0	0	0	0	إحاطة
3	0	3	0	0	0	0	0	0	0	0	0	0	0	0	0	0	0	3	0	3	0	0	0	1	0	1	2	0	2	0	0	0	0	0	0	0	0	0	وتناسلية
1	1	0	0	0	0	0	0	0	0	0	0	0	0	0	0	0	0	1	1	0	1	1	0	0	0	0	0	0	0	0	0	0	0	0	0	0	0	0	نسيج
15	0	15	0	0	0	0	0	0	0	0	0	0	0	0	0	0	0	15	0	15	2		2	3	0	3	8	0	8	2	0	2	0	0	0	0	0	0	سنية
6	4	2	0	0	0	0	0	0	0	0	0	0	0	0	0	0	0	6	4	2	1	1	0	1	1	0	3	2	1	1	0	1	0	0	0	0	0	0	وولادة
2	1	1	0	0	0	0	0	0	0	0	0	0	0	0	0	0	0	2	1	1	1	1	0	0	0	0	1	0	1	0	0	0	0	0	0	0	0	0	لوجي
3	1	2	0	0	0	0	0	0	0	0	0	0	0	0	0	0	0	3	1	2	1	1	0	0	0	0	2	0	2	0	0	0	0	0	0	0	0	0	لوجي
6	0	6	0	0	0	0	0	0	0	0	0	0	0	0	0	0	0	6	0	6	1	0	1	1	0	1	4	0	4	0	0	0	0	0	0	0	0	0	اطفال
2	1	1	0	0	0	0	0	0	0	0	0	0	0	0	0	0	0	2	1	1	0	0	0	0	0	0	1	0	1	1	1	0	0	0	0	0	0	0	ليات
2	1	1	0	0	0	0	0	0	0	0	0	0	0	0	0	0	0	2	1	1	1	1	0	0	0	0	0	0	0	1	0	1	0	0	0	0	0	0	ولوجيا
2	0	2	0	0	0	0	0	0	0	0	0	0	0	0	0	0	0	2	0	2	1	0	1	1	0	1	0	0	0	0	0	0	0	0	0	0	0	0	سريرية
4	1	3	0	0	0	0	0	0	0	0	0	0	0	0	0	0	0	4	1	3	0	0	0	0	0	0	4	1	3	0	0	0	0	0	0	0	0	0	ولوجي
3	1	2	0	0	0	0	0	0	0	0	0	0	0	0	0	0	0	3	1	2	1	1	0	1	0	1	1	0	1	0	0	0	0	0	0	0	0	0	مجتمع
2	0	2	0	0	0	0	0	0	0	0	0	0	0	0	0	0	0	2	0	2	0	0	0	0	0	0	2	0	2	0	0	0	0	0	0	0	0	0	شعة
2	1	1	1	1	0	0	0	0	1	1	0	0	0	0	0	0	0	1	0	1	1	0	1	0	0	0	0	0	0	0	0	0	0	0	0	0	0	0	يض
3	1	2	0	0	0	0	0	0	0	0	0	0	0	0	0	0	0	3	1	2	2	1	1	1	0	1	0	0	0	0	0	0	0	0	0	0	0	0	ولوجيا
78	14	64	1	1	0	0	0	0	1	1	0	0	0	0	0	0	0	77	13	64	17	8	9	10	1	9	45	3	42	5	1	4	0	0	0	0	0	0	مالي

ملحق 2 - 8 عدد أعضاء هيئة التدريس في كلية التربية والعلوم والآداب - بالترتبة للعام الجامعي 2012/2013م حسب التخصص والدرجة العلمية والجنسية والنوع

إجمالي	غير يمني															يمني															القسم					
	مجموع					مدرس					أستاذ					مجموع فرعي					معيد					مدرس						أستاذ				
	م	أ	ذ	م	أ	ذ	م	أ	ذ	م	أ	ذ	م	أ	ذ	م	أ	ذ	م	أ	ذ	م	أ	ذ	م	أ	ذ	م	أ	ذ		م	أ	ذ	م	أ
9	2	7	0	0	0	0	0	0	0	0	0	0	0	0	0	0	0	9	2	7	3	2	1	0	0	0	4	0	4	1	0	1	1	0	1	العربية
11	4	7	2	0	2	0	0	0	1	0	1	0	0	0	1	0	1	9	4	5	3	1	2	2	2	0	4	1	3	0	0	0	0	0	0	تعليمية
8	3	5	0	0	0	0	0	0	0	0	0	0	0	0	0	0	0	8	3	5	4	3	1	1	0	1	3	0	3	0	0	0	0	0	0	وحاسوب
7	4	3	0	0	0	0	0	0	0	0	0	0	0	0	0	0	0	7	4	3	5	4	1	1	0	1	1	0	1	0	0	0	0	0	0	إساء
8	2	6	0	0	0	0	0	0	0	0	0	0	0	0	0	0	0	8	2	6	0	0	0	2	2	0	6	0	6	0	0	0	0	0	0	طرق
8	5	3	0	0	0	0	0	0	0	0	0	0	0	0	0	0	0	8	5	3	6	5	1	1	0	1	1	0	1	0	0	0	0	0	0	يس
5	3	2	0	0	0	0	0	0	0	0	0	0	0	0	0	0	0	5	3	2	0	0	0	0	0	0	3	1	2	2	2	0	0	0	0	القرءان
5	3	2	0	0	0	0	0	0	0	0	0	0	0	0	0	0	0	5	3	2	0	0	0	0	0	0	3	1	2	2	2	0	0	0	0	تربوية
56	23	33	2	0	2	0	0	0	1	0	1	0	0	0	1	0	1	54	23	31	21	15	6	7	4	3	22	2	20	3	2	1	1	0	1	مالي

ملحق 2 - 9 عدد أعضاء هيئة التدريس في مركز اللغات للعام الجامعي 2012/2013 حسب التخصص والدرجة العلمية والجنسية والنوع

إجمالي	غير يمني															يمني															القسم					
	مجموع					مدرس					أستاذ					مجموع					معيد					مدرس						أستاذ				
	م	أ	ذ	م	أ	ذ	م	أ	ذ	م	أ	ذ	م	أ	ذ	م	أ	ذ	م	أ	ذ	م	أ	ذ	م	أ	ذ	م	أ	ذ		م	أ	ذ	م	أ
8	3	5	0	0	0	0	0	0	0	0	0	0	0	0	0	0	0	8	3	5	0	0	0	0	0	0	8	3	5	0	0	0	0	0	0	اللغة الإنجليزية
6	2	4	0	0	0	0	0	0	0	0	0	0	0	0	0	0	0	6	2	4	0	0	0	1	1	0	5	1	4	0	0	0	0	0	0	اللغة العربية
14	5	9	0	0	0	0	0	0	0	0	0	0	0	0	0	0	0	14	5	9	0	0	0	1	1	0	13	4	9	0	0	0	0	0	0	الإجمالي

الملحق الثالث

الموفدون من أعضاء هيئة التدريس للدراسات العليا في
الداخل والخارج للعام الجامعي 2013/2012م

العدد		المسوفد إلى					الموفد من		الكلية
مجموع	إناث	ذكور	الدرجة العلمية	التخصص الدقيق	الكلية	الجامعة	الدولة	القسم	
1	0	1	دكتوراه	طرق تدريس	التربية	تعز	اليمن	المناهج	الكلية التربية
2	2	0	دكتوراه	طرق تدريس	التربية	تعز	اليمن		
1	0	1	دكتوراه	طرق تدريس	العلوم	تعز	اليمن		
1	0	1	دكتوراه	تكنولوجيا التعليم	التربية	أم القرى	السعودية		
1	0	1	دكتوراه	تربية خاصة	التربية	تعز	اليمن	تربية خاصة	
2	2	0	دكتوراه	تربية خاصة	التربية	تعز	اليمن		
1	1	0	ماجستير	تربية خاصة	التربية	تعز	اليمن		
1	1	1	دكتوراه	تربية خاصة	التربية	حلاوان	مصر		
1	1	0	ماجستير	تربية خاصة	التربية	الملك فيصل	السعودية		
1	0	1	دكتوراه	إرشاد نفسي	التربية	تعز	اليمن	إرشاد نفسي	
1	0	1	دكتوراه	علم نفس إكلينيكي	العلوم الإنسانية	كبيستان	ماليزيا		
1	0	1	دكتوراه	إرشاد نفسي	التربية	محمد الخامس	المغرب		
3	2	1	ماجستير	رياض أطفال	التربية	تعز	اليمن	رياض أطفال	
1	1	0	دكتوراه	رياض أطفال	التربية	القاهرة	مصر		
1	1	0	ماجستير	لغة إنجليزية	الآداب واللغة الإنجليزية	العثمانية	الهند	لغة إنجليزية	
3	2	1	ماجستير	لغة عربية	التربية	تعز	اليمن	لغة عربية	
1	0	1	دكتوراه	إحصاء	العلوم	u.s.m	ماليزيا	تكنولوجيا التعليم	
2	1	1	ماجستير	علوم قرآن	الآداب	إب	اليمن	القرآن الكريم	
1	0	1	دكتوراه	تفسير وعلوم قرآن	المعهد العالي لأصول الدين	الزيتونة	تونس		
1	1	0	دكتوراه	ميكروبيولوجي	العلوم	جوا	الهند	علوم الحياة	

العدد			المؤفد إلى					المؤفد من	
مجموع	إناث	ذكور	الدرجة العلمية	التخصص الدقيق	الكلية	الجامعة	الدولة	القسم	الكلية
1	1	0	ماجستير	لا فقاريات	العلوم	أسيوط	مصر	بيولوجي	العلوم
1	1	0	دكتوراه	فسيولوجيا نبات	العلوم	عين شمس	مصر		
1	0	1	دكتوراه	بيئة حيوان	العلوم	القاهرة	مصر		
1	1	0	دكتوراه	تصنيف نبات	العلوم	u.k.m	ماليزيا		
1	1	0	دكتوراه	بيئة نباتية	العلوم	صنعاء	اليمن		
1	0	1	ماجستير	أمراض نبات	العلوم	تعز	اليمن		
1	1	0	ماجستير	أنسجة حيوانية	العلوم	الملك عبدالعزيز	السعودية		
1	0	1	ماجستير	علوم حاسوب	علوم الحاسوب والمعلومات	الملك سعود	السعودية	علوم حاسوب	
1	0	1	دكتوراه	علوم حاسوب	علوم الحاسوب والمعلومات	الملك سعود	السعودية		
1	0	1	ماجستير	نظم معلومات	العلوم	الملك فهد	السعودية		
1	1	0	ماجستير	برمجة حاسوب	العلوم	الملك عبدالعزيز	السعودية		
5	0	5	دكتوراه	علوم حاسوب	العلوم	الملك فهد	السعودية		
2	1	1	دكتوراه	تقنية معلومات	العلوم	u.t.m	ماليزيا		
1	0	1	دكتوراه	علوم حاسوب	العلوم	ديسبورج	المانيا		
1	1	0	ماجستير	علوم حاسوب	العلوم	jntu	الهند		
1	1	0	ماجستير	كيمياء حيوية	العلوم	الملك عبدالعزيز	السعودية	كيمياء	
1	0	1	دكتوراه	كيمياء حيوية	العلوم	الملك عبدالعزيز	السعودية		
2	1	1	ماجستير	كيمياء صناعية	العلوم	الملك سعود	السعودية		
1	0	1	ماجستير	كيمياء الكم	العلوم	الملك سعود	السعودية		
1	0	1	ماجستير	جر مجرد	العلوم	الملك سعود	السعودية	رياضيات	
1	1	0	ماجستير	تحليل دالي	العلوم	الملك عبدالعزيز	السعودية		
3	3	0	دكتوراه	رياضيات	العلوم	أسيوط	مصر		
1	0	1	ماجستير	تحليل رياضي	العلوم	بونا	الهند		
1	1	0	دكتوراه	معادلات تفاضلية	العلوم	الإسلامية العالمية	ماليزيا		
1	1	0	ماجستير	تحليل رياضي	العلوم	u.k.m	ماليزيا		

ملحق 3 - 3 الموفدون للدراسات العليا من أعضاء هيئة التدريس للعام الجامعي 2012/2013م*

العدد			الموفد إلى				الموفد من	
مجموع	إناث	ذكور	الدرجة العلمية	التخصص الدقيق	الكلية	الجامعة	الدولة	القسم
1	1	0	ماجستير	مناعة أحياء مجهرية	الطب	u.t.m	ماليزيا	ميكروبيولوجي
1	1	0	ماجستير	تصنيف فطريات	العلوم	u.s.m	ماليزيا	
1	1	0	دكتوراه	فيروسات	العلوم	u.p.m	ماليزيا	
1	0	1	دكتوراه	ميكروبيولوجي	العلوم	u.k.m	ماليزيا	
1	1	0	دكتوراه	ميكروبيولوجي طبي	مركز المناعة والعلاج التجريبي	الأكاديمية البولندية	بولندا	
1	1	0	دكتوراه	ميكروبيولوجي	العلوم	واين ستيت	أمريكا	
2	1	1	دكتوراه	ميكروبيولوجي	العلوم	عين شمس	مصر	
1	1	0	ماجستير	ميكروبيولوجي	العلوم	أسيوط	مصر	
1	0	1	ماجستير	فيزياء نظرية	العلوم	الملك فهد	السعودية	
1	1	0	ماجستير	طاقة شمسية	العلوم	الملك عبدالعزيز	السعودية	
1	1	0	دكتوراه	فيزياء نظرية	العلوم	الملك سعود	السعودية	
1	0	1	دكتوراه	فيزياء نظرية	العلوم	القاهرة	مصر	
1	1	0	دكتوراه	فيزياء نظرية	العلوم	أسيوط	مصر	
1	1	0	دكتوراه	مواد فائقة التوصيل	العلوم	نيويورك	أمريكا	
1	0	1	دكتوراه	فيزياء تطبيقية	العلوم	برلين	المانيا	
1	1	0	دكتوراه	نانو تكنولوجيا	العلوم	إيجة	تركيا	
1	1	0	ماجستير	فيزياء نظرية	العلوم	صنعاء	اليمن	
1	0	1	ماجستير	جيوفيزياء	العلوم	الملك فهد	السعودية	الجيولوجيا
1	0	1	ماجستير	جيومنجمية	العلوم	الملك سعود	السعودية	
1	0	1	ماجستير	صخور رسوبية	العلوم	الملك سعود	السعودية	
1	1	0	دكتوراه	صخور صناعية	العلوم	u.k.m	ماليزيا	
1	1	0	دكتوراه	جيولوجيا تركيبية	العلوم	أسيوط	مصر	
1	0	1	دكتوراه	جيولوجيا فيزيائية	العلوم	اليجار الإسلامية	الهند	
1	1	0	ماجستير	طفيليات	العلوم	أسيوط	مصر	

ملحق 3 - 4 الموفدون للدراسات العليا من أعضاء هيئة التدريس للعام الجامعي 2012/2013م*

الموفد من		المسوفد إلى					العدد	
الكلية	القسم	الدولة	الجامعة	الكلية	التخصص الدقيق	الدرجة العلمية	ذكور	إناث
اللغة الإنجليزية	الهند	أمريكا	EFLU	الآداب	قواعد إنجليزي	دكتوراه	1	1
			مونيستا	الآداب	الأدب المقارن	دكتوراه	0	1
			اركنساس	الآداب والعلوم الإنسانية	أدب إنجليزي	دكتوراه	0	1
			ليفربول	الآداب	ترجمة	دكتوراه	0	1
			ماليزيا	اللغات والعلوم	الملايا	لغويات	ماجستير	0
جغرافيا	السعودية	اليمن	الملك سعود	الآداب	جيمورفولوجيا	ماجستير	1	0
			تعز	الآداب	جغرافيا طبيعية	ماجستير	0	2
			عدن	الآداب	جغرافيا طبيعية	ماجستير	0	1
			أسيوط	التربية	جغرافيا بشرية	دكتوراه	0	1
			سوهاج	الآداب	جغرافيا طبيعية	دكتوراه	1	0
علم نفس	اليمن	السعودية	صنعاء	الآداب	علم نفس عام	ماجستير	1	0
			تعز	الآداب	علم نفس	ماجستير	1	2
			الملك سعود	التربية	علم نفس عام	ماجستير	0	1
			أسيوط	التربية	صحة نفسية	دكتوراه	0	1
			تعز	الآداب	تفسير	ماجستير	1	2
دراسات إسلامية	اليمن	السعودية	صنعاء	الآداب	عقيدة	ماجستير	0	1
			أم القرى	الآداب	تفسير	دكتوراه	0	1
			طيبة	الآداب	حديث نبوي	ماجستير	1	0
علم اجتماع	اليمن	مصر	صنعاء	الآداب	علم اجتماع سياسي	دكتوراه	1	0
			الإسكندرية	الآداب	مناهج بحث اجتماعي	دكتوراه	0	1
			أسيوط	الآداب	علم اجتماع	دكتوراه	1	0
تاريخ	اليمن	المغرب	تعز	الآداب	تاريخ مملوكي رسولي	ماجستير	0	1
			تعز	الآداب	تاريخ اليونان والرومان	ماجستير	0	1
			محمد الخامس	الآداب	تاريخ حديث	دكتوراه	1	0
لغة عربية	اليمن	مصر	تعز	الآداب	لغة عربية	ماجستير	1	2
			تعز	الآداب	لغة عربية	دكتوراه	1	2
			القاهرة	الآداب	بلاغة ونقد	دكتوراه	1	0
لغة فرنسية	فرنسا	فرنسا	بول فاليري	الآداب	علم اللغة	ماجستير	0	1
			بول فاليري	الآداب	علم اللغة	دكتوراه	0	1
			السوربون	الآداب	علم ترجمة	دكتوراه	1	0
			معهد العلوم السياسية	الآداب	أدب فرنسي	دكتوراه	0	1
			فرانس كونتية	الآداب	صوتيات	دكتوراه	0	1
			كون باس	اللغات	أدب فرنسي	دكتوراه	1	0
			كون باس	الآداب	لسانيات	دكتوراه	1	0

ملحق 3 - 5 الموفدون للدراسات العليا من أعضاء هيئة التدريس للعام الجامعي 2012/2013م

العدد			الموفد إلى					الموفد من	
مجموع	إناث	ذكور	الدرجة العلمية	التخصص الدقيق	الكلية	الجامعة	الدولة	القسم	الكلية
1	0	1	دكتوراه	محاسبة دولية	المحاسبة	U.M العلوم	ماليزيا	محاسبة	العلوم الإدارية
2	0	2	دكتوراه	تحليل مالي	التجارة	ماليزيا	ماليزيا		
1	0	1	دكتوراه	محاسبة	التجارة	المنوفية	مصر		
1	0	1	دكتوراه	محاسبة تكاليف	التجارة	أسيوط	مصر		
1	1	0	دكتوراه	محاسبة تكاليف	التجارة	دمشق	سوريا		
1	1	0	ماجستير	محاسبة دولية	التجارة	اليرموك	الأردن		
1	0	1	دكتوراه	علوم مالية ومصرفية	التجارة	U.U.M	ماليزيا	علوم مالية ومصرفية	
1	0	1	ماجستير	تحليل مالي	التجارة	أوتارا	ماليزيا		
1	1	0	دكتوراه	علوم مالية ومصرفية	التجارة	أوتارا	ماليزيا		
1	1	0	ماجستير	أخطار التمويل	التجارة	الإنسانية	ماليزيا		
1	0	1	ماجستير	مؤسسات مالية	التجارة	مرمرة	تركيا		
1	0	1	دكتوراه	ائتمان مصرفي	التجارة	المنوفية	مصر		
1	1	0	دكتوراه	علوم مالية ومصرفية	التجارة	أسيوط	مصر	إحصاء	
2	0	2	ماجستير	إحصاء	التجارة	عدن	اليمن		
1	0	1	دكتوراه	إحصاء	التجارة	دورقوند	المانيا		
1	0	1	دكتوراه	إدارة تطبيقية	التجارة	كلييف لاند	أمريكا		
1	0	1	دكتوراه	تسويق	التجارة	ستار	بريطانيا		
2	1	1	دكتوراه	إدارة مالية	التجارة	أسيوط	مصر		
2	1	1	دكتوراه	إدارة أعمال	التجارة	u.t.m	ماليزيا		
1	0	1	ماجستير	إدارة أعمال	التجارة	u.t.m	ماليزيا		
1	0	1	ماجستير	مكاتب سفر وسياحة	التجارة	اليجار الإسلامية	الهند	إدارة فنادق	
2	0	2	دكتوراه	إدارة فندقية	التجارة	U.U.M	ماليزيا		
1	0	1	ماجستير	تسويق فندقي	التجارة	أكدينز	تركيا		
1	1	0	دكتوراه	إعلام سياحي	السياحة والفنادق	حلوان	مصر		
2	1	1	دكتوراه	تسويق	التجارة	أوتارا	ماليزيا		
3	0	3	ماجستير	اقتصاد	التجارة	الملك سعود	السعودية	اقتصاد	
1	0	1	دكتوراه	اقتصاد	مركز التصوير البشري	بونا	الهند		
1	0	1	دكتوراه	نظم معلومات صناعية	التجارة	الأردنية	الأردن		
1	1	0	ماجستير	دراسات جدوى	التجارة	اليرموك	الأردن		

ملحق 3 - 6 الموفدون للدراسات العليا من أعضاء هيئة التدريس للعام الجامعي 2012/2013م

العدد		الموفد إلى					الموفد من		الكلية
مجموع	إناث	ذكور	الدرجة العلمية	التخصص الدقيق	الكلية	الجامعة	الدولة	القسم	
1	1	0	دكتوراه	قانون جنائي	الحقوق	أسيوط	مصر	قانون عام	الكلية القانونية
1	0	1	دكتوراه	قانون إداري	الحقوق	عبدالمملك السعدي	المغرب		
1	1	0	دكتوراه	مالية عامة	الحقوق	عدن	اليمن		
1	0	1	دكتوراه	قانون إداري	الحقوق	أسيوط	مصر		
2	0	2	دكتوراه	أصول فقه	الحقوق	الإسكندرية	مصر	شريعة إسلامية	
1	0	1	ماجستير	فقه معاملات	الشريعة والقانون	صنعاء	اليمن	قانون تجاري	
2	0	2	ماجستير	قانون تجاري	الحقوق	عدن	اليمن		
1	1	0	دكتوراه	قانون تجاري	الحقوق	عين شمس	مصر		
1	1	0	ماجستير	حقوق عينية	الحقوق	عدن	اليمن	جنائي قانون	
1	0	1	ماجستير	قانون دولي خاص	الشريعة والقانون	صنعاء	اليمن	قانون دولي	

ملحق 3 - 7 الموفدون للدراسات العليا من أعضاء هيئة التدريس للعام الجامعي 2012/2013م

العدد			الموفد إلى					الموفد من	
مجموع	إناث	ذكور	الدرجة العلمية	التخصص	الكلية	الجامعة	الدولة	القسم	الكلية
1	0	1	دكتوراه	طب أطفال	الطب	القاهرة	مصر	طب أطفال	الكلية
1	0	1	دكتوراه	طب أطفال	الطب	أسيوط	مصر		
1	1	0	ماجستير	طب أطفال	الطب	صنعاء	اليمن		
2	0	2	ماجستير	تمريرض العناية الحرجة	الطب	الإسكندرية	مصر	تمريرض	
1	0	1	ماجستير	تمريرض باطني	الطب	أسيوط	مصر		
4	1	3	دكتوراه	إمراض باطنية	الطب	الإسكندرية	مصر	الباطنية	
1	0	1	دكتوراه	أشعة تشخيصية	الطب	القاهرة	مصر		
1	0	1	دكتوراه	إمراض باطنية	الطب	عين شمس	مصر		
1	0	1	دكتوراه	أمراض القلب	الطب	أيسن	ألمانيا		
3	3	0	ماجستير	نساء وولادة	الطب	عدن	اليمن		
1	0	1	دكتوراه	كيمياء سريرية	الطب	القاهرة	مصر		
1	0	1	دكتوراه	كيمياء سريرية	الطب	الإسكندرية	مصر		
2	2	0	ماجستير	نساء وولادة	الطب	عدن	اليمن	نساء وولادة	
1	1	0	دكتوراه	نساء وولادة	الطب	أسيوط	مصر		
1	1	0	ماجستير	جراحة عيون	الطب	القاهرة	مصر	جراحة	
2	0	2	دكتوراه	جراحة عامة	الطب	أسيوط	مصر		
1	0	1	دكتوراه	جراحة مخ وأعصاب	الطب	عين شمس	مصر		
1	0	1	ماجستير	جراحة عيون	الطب	الرقازيق	مصر		
2	2	0	ماجستير	جراحة عامة	الطب	عدن	اليمن		
1	1	0	ماجستير	علم الأمراض	الطب	صنعاء	اليمن		
1	0	1	دكتوراه	طب المجتمع	الطب	أكاديمية فيحني	روسيا	طب المجتمع	
2	1	1	دكتوراه	طب المجتمع	الطب	القاهرة	مصر		
1	1	0	ماجستير	رعاية صحية	الطب	أسيوط	مصر		
1	0	1	ماجستير	تشريح	الطب	القاهرة	مصر	تشريح	
1	0	1	دكتوراه	تشريح	الطب	القاهرة	مصر		
1	0	1	دكتوراه	فسيولوجي إكلينيكية	الطب	القاهرة	مصر	فسيولوجي	
1	1	0	دكتوراه	علم الأمراض	الطب	الإسكندرية	مصر	بأولوجي	
2	1	1	دكتوراه	علم الأدوية	الطب	الإسكندرية	مصر	فارماكولوجيا	

ملحق 3 - 8 الموفدون للدراسات العليا من أعضاء هيئة التدريس للعام الجامعي 2012/2013م

العدد			الموفد إلى					الموفد من	
مجموع	إناث	ذكور	الدرجة العلمية	التخصص الدقيق	الكلية	الجامعة	الدولة	القسم	الكلية
1	0	1	ماجستير	هندسة الإلكترونيات	الهندسة	الملك فهد	السعودية	هندسة ميكاترونيات	كلية الهندسة
1	0	1	ماجستير	هندسة الإلكترونيات	الهندسة	الملك فهد	السعودية		
1	0	1	دكتوراه	هندسة معدات طبية	الهندسة	فلادمير	روسيا		
1	0	1	دكتوراه	هندسة الإلكترونيات	الهندسة	الملك سعود	السعودية		
1	0	1	دكتوراه	تطبيقات الروبوت	الهندسة	الملك سعود	السعودية		
1	0	1	دكتوراه	هندسة اتصالات	الهندسة	مانشستر	بريطانيا	اتصالات	
1	0	1	ماجستير	انظمة إتصالات	الهندسة	كاسل	المانيا		
1	0	1	دكتوراه	معالجة إشارات	الهندسة	مجدي بروج	المانيا		
1	0	1	ماجستير	هندسة حاسوب	الهندسة	u.s.m	ماليزيا		
1	0	1	دكتوراه	هندسة حاسوب	الهندسة	الجامعة التكنولوجية	ماليزيا		
1	0	1	دكتوراه	هندسة معدات طبية	الهندسة	المالاي	ماليزيا		
1	0	1	دكتوراه	هندسة حاسوب	الهندسة	u.k.m	ماليزيا		
1	0	1	دكتوراه	هندسة اتصالات	الهندسة	الجامعة العثمانية	الهند		
1	0	1	ماجستير	بحوث عمليات	الهندسة	القاهرة	مصر		
2	0	2	ماجستير	اتصالات	الهندسة	الملك فهد	السعودية		
2	1	1	دكتوراه	نظم معلومات	الهندسة	الملك سعود	السعودية		
1	0	1	دكتوراه	اتصالات	الهندسة	الملك سعود	السعودية		
1	0	1	دكتوراه	هندسة كهربائية	الهندسة	الملك سعود	السعودية		
1	0	1	دكتوراه	هندسة حاسوب	الهندسة	u.k.m	ماليزيا	هندسة حاسوب	
1	0	1	دكتوراه	هندسة حاسوب	الهندسة	الملك سعود	السعودية		
1	1	0	دكتوراه	هندسة برمجيات	الهندسة	الملك سعود	السعودية	هندسة برمجيات	
1	1	0	ماجستير	هندسة برمجيات	الهندسة	الملك فهد	السعودية		
1	0	1	دكتوراه	هندسة برمجيات	الهندسة	الأكاديمية البحرية	مصر		
1	0	1	دكتوراه	أمن المعلومات	الهندسة	U.T.M	ماليزيا		
1	0	1	دكتوراه	هندسة نظم كمبيوتر	الهندسة	بترا	ماليزيا		
1	1	0	دكتوراه	ذكاء اصطناعي	الهندسة	اينونو	تركيا		
1	0	1	دكتوراه	هندسة برمجيات	الهندسة	ملايا	ماليزيا		

ملحق 3 - 9 الموفدون للدراسات العليا من أعضاء هيئة التدريس للعام الجامعي 2012/2013م

العدد			الموفد إلى					الموفد من	
مجموع	إناث	ذكور	الدرجة العلمية	التخصص الدقيق	الكلية	الجامعة	الدولة	القسم	الكلية
1	0	1	دكتوراه	هندسة صناعية	الهندسة	الملك فهد	السعودية	هندسة صناعية	كلية الهندسة
1	0	1	ماجستير	هندسة صناعية	الهندسة	الملك سعود	السعودية		
1	0	1	ماجستير	هندسة صناعية	الهندسة	الملك فهد	السعودية		
1	0	1	دكتوراه	هندسة ميكانيكية	الهندسة	الملك فهد	السعودية		
1	0	1	دكتوراه	هندسة ميكانيكية	الهندسة	حيدر أباد	الهند		
1	0	1	دكتوراه	تطبيقات الروبوت	الهندسة	U.T.M	ماليزيا		
1	1	0	دكتوراه	علوم حاسوب	الهندسة	هواشينج	الصين	تكنولوجيا المعلومات	
3	0	3	ماجستير	تكنولوجيا المعلومات	الهندسة	الملك فهد	السعودية		
1	0	1	ماجستير	تكنولوجيا المعلومات	الهندسة	كايسرس لاترن	المانيا		
1	1	0	ماجستير	تكنولوجيا المعلومات	الهندسة	u.k.m	ماليزيا		
2	0	2	دكتوراه	تقنية معلومات	الهندسة	U.T.M	ماليزيا		
1	0	1	دكتوراه	هندسة معمارية	الهندسة	U.T.M	ماليزيا		

ملحق 3 - 10 المؤفدون للدراسات العليا من أعضاء هيئة التدريس للعام الجامعي 2012/2013م

العدد			المؤفد إلى					المؤفد من	
مجموع	إناث	ذكور	الدرجة العلمية	التخصص الدقيق	الكلية	الجامعة	الدولة	القسم	الكلية
1	0	1	ماجستير	فيزياء نووية	العلوم	آخن	ألمانيا	فيزياء	الكلية التربية والعلوم والآداب بالترتيب
1	0	1	ماجستير	فيزياء	العلوم	الجامعة العثمانية	الهند		
1	1	0	دكتوراه	فيزياء نظرية	العلوم	أسيوط	مصر		
1	1	0	دكتوراه	فيزياء صلبة	العلوم	عين شمس	مصر		
1	0	1	دكتوراه	فيزياء نووية	العلوم	الملك سعود	السعودية		
1	0	1	ماجستير	فيزياء نظرية	العلوم	طيبة	السعودية		
2	0	2	ماجستير	فيزياء	العلوم	الملك فهد للبترول	السعودية		
1	0	1	دكتوراه	علوم حاسوب	العلوم	الملك فهد للبترول	السعودية		
1	0	1	ماجستير	علوم حاسوب	العلوم	الملك فهد للبترول	السعودية	علوم حاسوب	
1	1	0	ماجستير	علوم حاسوب	العلوم	الملك سعود	السعودية		
2	1	1	دكتوراه	علوم حاسوب	العلوم	الملك سعود	السعودية		
2	1	1	ماجستير	علوم حاسوب	العلوم	الملك عبدالعزيز	السعودي		
1	1	0	ماجستير	علوم حاسوب	العلوم	المنوفية	مصر		
2	1	1	دكتوراه	رياضيات تطبيقية	العلوم	أسيوط	مصر		
1	0	1	ماجستير	رياضيات	العلوم	الجامعة الإسلامية	باكستان		
1	0	1	دكتوراه	تحليل رياضي	العلوم	داغستان	روسيا		
2	0	2	ماجستير	علوم حاسوب	العلوم	الجامعة العثمانية	الهند	لغة إنجليزية	
1	1	0	ماجستير	قواعد اللغة الإنجليزية	اللغات	حيدر أباد	الهند		
2	1	1	دكتوراه	قواعد اللغة الإنجليزية	اللغات	اللغات الأجنبية	الهند		
1	0	1	ماجستير	لغة إنجليزية	العلوم	بابا صاحب	الهند		
1	1	0	ماجستير	لغة إنجليزية	معهد اللغة الإنجليزية	الجامعة المركزية للغة الإنجليزية واللغات الأجنبية	الهند		
1	0	1	دكتوراه	أدب إنجليزي	الآداب واللغة الإنجليزية	كنساس	أمريكا		
1	1	0	ماجستير	لغة عربية	التربية	صنعاء	اليمن		
2	0	2	دكتوراه	لغة عربية	التربية	تعز	اليمن		
2	2	0	ماجستير	لغة عربية	التربية	تعز	اليمن	اللغة العربية	
1	0	1	ماجستير	نحو و صرف	الآداب	الملك سعود	السعودية		
1	0	1	دكتوراه	أدب إسلامي أموي	الآداب	عين شمس	مصر		
1	1	0	ماجستير	بلاغة	الآداب والعلوم الإنسانية	الجامعة الإسلامية العالمية	باكستان		
1	0	1	ماجستير	لغويات	الآداب	سيدي محمد	المغرب		
1	0	1	دكتوراه	تفسير وعلوم قرآن	الآداب والعلوم الإنسانية	محمد بن سعود	السعودية		
1	0	1	ماجستير	فقه مقارن	الآداب	سيدي محمد	المغرب	علوم القرآن	
1	0	1	ماجستير	علوم قرآن	الآداب	محمد الخامس	المغرب		

ملحق 3 - 11 الموفدون للدراسات العليا من أعضاء هيئة التدريس للعام الجامعي 2012/2013م

العدد			الموفد إلى					الموفد من	
مجموع	إناث	ذكور	الدرجة العلمية	التخصص الدقيق	الكلية	الجامعة	الدولة	القسم	الكلية
1	1	0	دكتوراه	لغويات	الآداب	القاهرة	مصر	لغة إنجليزية	مركز اللغات
2	2	0	دكتوراه	لغويات تطبيقية	اللغويات	بوترا	ماليزيا		
1	1	0	دكتوراه	تدريس اللغة	العلوم الاجتماعية	ستراسبورغ	فرنسا		
1	1	0	دكتوراه	علم اللغة	اللغات الأجنبية	معهد السيفل	الهند		
1	1	0	دكتوراه	اكتساب اللغة	eflu	اللغويات	الهند		
1	1	0	دكتوراه	لغويات	الآداب	القاهرة	مصر	اللغة العربية	
1	0	1	ماجستير	نحو وصرف	الآداب	الملك سعود	السعودية		
1	0	1	ماجستير	لغة عربية	الآداب	عدن	اليمن		

ملحق 3 - 12 الموفدون للدراسات العليا من أعضاء هيئة التدريس للعام الجامعي 2013/2012م

العدد			الموفد إلى					الموفد من	
مجموع	إناث	ذكور	الدرجة العلمية	التخصص الدقيق	الكلية	الجامعة	الدولة	القسم	الكلية
1	1	0	ماجستير	لغة إنجليزية	التربية	تعز	اليمن	لغة إنجليزية	التربية بخلاف
1	0	1	دكتوراه	لغة إنجليزية	الآداب	s.r.t.m	الهند	لغة إنجليزية	
1	0	1	دكتوراه	تخطيط تربوي	التربية	صنعاء	اليمن	أصول تربية	
1	0	1	دكتوراه	إشراف تربوي	التربية	تعز	اليمن	أصول تربية	
1	0	1	دكتوراه	لغة إنجليزية	التربية	تعز	اليمن	لغة إنجليزية	

الملحق الرابع

كشف بأعضاء هيئة التدريس اليمنيون للعام الجامعي
2013/2012م

كشف بأسماء أعضاء هيئة التدريس في كلية التربية حسب الدرجة العلمية والتخصص

م	الاسم	التخصص	الدرجة العلمية	م	الاسم	التخصص	الدرجة العلمية	م
1	سلطان سعيد المخلافي	تخطيط تربوي	أستاذ	36	أسماء عبد الباقي عبدالعزيز	رياض أطفال	معيد	
2	عبدالله أحمد الذيفاني	نظم تعليم	أستاذ	37	عبدالحفيظ سيف مدهش	ط.ت. لغويات	أستاذ مساعد	
3	محمد طارش طالب	تخطيط تربوي	أستاذ	38	طه أحمد حسن القدسي	ط.ت. إنجليزي	أستاذ مساعد	
4	عبدالكريم حسان قائد	بحث تربوي	أستاذ	39	مشهور عبده محمدالمغلس	ط.ت. إنجليزي	أستاذ مساعد	
5	علي عبدالرحمن آل علوي	دراسات إسلامية	أستاذ مشارك	40	سهام مصطفى عبدالكريم	ط.ت. إنجليزي	معيد	
6	حلمي علي محمد الشيباني	رياض أطفال	أستاذ مشارك	41	هالة محمد محمد سلطان	لغويات	معيد	
7	آمال عبدالوهاب العريفي	أصول تربية	أستاذ مشارك	42	رشاد علي قائد	رواية	معيد	
8	محمد سعيد محمد الحاج	تخطيط تعليم	أستاذ مشارك	43	أسماء محمد عائض ثابت	لغويات	معيد	
9	فائزة عبدالله فحطان	أصول تربية	أستاذ مشارك	44	محمد حمود دنوان	أدب إنجليزي	معيد	
10	فيصل محمد علي	إدارة تربوية	أستاذ مساعد	45	نبيل صالح سفیان	إرشاد وتوجيه	أستاذ	
11	عبدالربيع علي السماوي	إدارة تربوية	أستاذ مساعد	46	أحمد علي الأميري	إرشاد نفسي	أستاذ	
12	سميرة علي قاسم جباره	إدارة تربوية	أستاذ مساعد	47	نديم محمد الشرعي	علم نفس النمو	أستاذ مشارك	
13	أفراح محمد محسن عقلان	إدارة تربوية	أستاذ مساعد	48	أنيسة عبده دوكم	صحة نفسية وإرشاد	أستاذ مشارك	
14	وهيبة عبد الكرم محرم	ط.ت. لغة إنجليزية	استاذ	49	صادق حسن الشميزي	إرشاد نفسي	أستاذ مشارك	
15	عبدالحكيم محمد المليكي	ط.ط. فيزياء	استاذ	50	ميرفت العزي سنان	إرشاد وتوجيه	أستاذ مساعد	
16	عبدالله عبده أحمد طالب	ط.ت. فيزياء	استاذ	51	مها عبد الحق علي محمد	إرشاد نفسي	معيد	
17	جميل منصور الحكيمي	ط.ط. بيولوجي	أستاذ مشارك	52	سارة عبداللطيف العسلي	إرشاد نفسي	معيد	
18	مهيب هادي علي خليل	ط.ت. جغرافيا	أستاذ مشارك	53	رزيقة عبدالمجيد السيد ثابت	إرشاد نفسي	معيد	
19	عبدالله محمد المخلافي	ط.ت. علوم الحياة	أستاذ مشارك	54	خديجة أحمد السياغي	علم نفس تعليمي	أستاذ	
20	عبدالسلام خالد المخلافي	ط.ت. رياضيات	أستاذ مشارك	55	صادق عبده سيف المخلافي	صحة نفسية	أستاذ مساعد	
21	مصطفى بجاش الشهابي	ط.ت. رياضيات	أستاذ مشارك	56	الفا فيصل عبدالله صالح	تربية خاصة	معيد	
22	عبدالسلام دائل عامر	ط.ت. علوم حياة	أستاذ مشارك	57	حنان مهيب لطف غالب	اضطرابات اللغة	معيد	
23	جليلة محمد عبده سلام	ط.ت. عربي	أستاذ مشارك	58	نبيل أحمد عبده المخلافي	علم نفس تربوي	أستاذ مساعد	
24	حسين محمد المقطري	ط.ت. إنجليزي	أستاذ مساعد	59	عبدالفتاح سلطان قائد	ط.ت. عربي	أستاذ مساعد	
25	أمير علي عبده المقطري	ط.ت. رياضيات	أستاذ مساعد	60	عماد علي سعيد	صرف	معيد	
26	عبدالسلام عبده محمد	ط.ت. جغرافيا	أستاذ مساعد	61	علي عبدالله القباطي	تكنولوجيا التعليم	أستاذ مشارك	
27	محمد علي عبده شواله	ط.ت. رياضيات	أستاذ مساعد	62	عبدالباسط سعيد عبدالله	تكنولوجيا التعليم	أستاذ مساعد	
28	جميلة ناجي أحمدالقدسي	د.إسلامية	أستاذ مساعد	63	حنان عبده فرحان	تكنولوجيا التعليم	أستاذ مساعد	
29	سارة عبدالرحيم الحمادي	ط.ت. عربي	أستاذ مساعد	64	جمال أحمد أحمد عبدالله	تكنولوجيا التعليم	أستاذ مساعد	
30	إشراق هائل عبدالجليل	ط.ت. أحياء	أستاذ مساعد	65	عبد الفتاح علي المجيدي	ثقافة إسلامية	أستاذ مشارك	
31	برلتي عبدالولي السوداني	ط.ت. بيولوجي	أستاذ مساعد	66	فكري عبدالله عبدالجليل	تفسير	أستاذ مشارك	
32	صادق عبدالله حمود سيف	ط.ت. رياضيات	مدرس مساعد	67	عبدالباسط عبده ردمان	اصول فقه	أستاذ مساعد	
33	وداد طه محمد الصلوي	ط.ت. علوم حياة	مدرس مساعد	68	جميل صالح محمد فرحان	تفسير	معيد	
34	نجاح عبدالرحيم محمد	قياس وتقييم	أستاذ مشارك	69	أمة الله عبدالرحمن أحمد عبدالله	تفسير	معيد	
35	جبريل عززي مجييد	علم نفس الطفل	أستاذ مساعد	70	أماني هزاع محمد أحمد	قراءات	معيد	

تابع كشف بأسماء أعضاء هيئة التدريس في كلية التربية حسب الدرجة العلمية والتخصص

الدرجة العلمية	التخصص	الاسم	م	الدرجة العلمية	التخصص	الاسم	م
معيد	فسيولوجي حيوان	طلال محمد عبيد عبدالله	89	معيد	علوم قرآن	سبأ عبدالقادر دهبان خالد	7
معيد	نبات	سميرة غانم محمد سعيد	90	أستاذ مشارك	فيزياء نظرية	خالد أمين محمد المقطري	7
معيد	علم أنسجة	ابتهال طه سلام محمد	91	معيد	فيزياء تجريبية	صلاح الدين طاهر حميد سيف	7
معيد	وراثة	أشجان عبدالمنان أمين	92	معيد	أطراف ذرية	أريج عبدالله ناجي أحمد	7
مدرس مساعد	إرشاد نفسي	أحلام حزام مجاهد	93	معيد	فيزياء البلازما	خديجة علي دحان غانم	7
مدرس مساعد	إرشاد نفسي	بسمة علي عبده	94	معيد	الكثرونيات ضوئية	سعاد عبدالله حيدر الوليدي	7
مدرس مساعد	إرشاد نفسي	رشاد حمود بجاش	95	أستاذ مساعد	كيمياء فيزيائية	إشراق أحمد أحمد عبدالله	7
معيد	معادلات تفاضلية	منى غالب عبدالله الوليدي	96	أستاذ مساعد	كيمياء فيزيائية	حكيم قائد ناجي مسعد	7
معيد	معادلات جزئية	نجوى عبدالله علي سعيد	97	معيد	كيمياء عضوية	صفية عبدالله حيدر الوليدي	7
معيد	تحليل عددي	مها محمد غالب حمود	98	معيد	كيمياء صناعية	أحلام أحمد علي محمد	8
معيد	جبر	منال عبدالله فرحان ناصر	99	معيد	كيمياء بيئية	عمار عبده حميد سيف	8
معيد	رياضيات	نهي محمد دهبان مرشد	100	معيد	كيمياء حيوية	محمد عبدالسلام عبدالماجد	8
معيد	تعليم أطفال	عدنان عبدالعزيز عبدالرسول	101	أستاذ مساعد	كيمياء بيئية	عادل قاسم سعيد شمسان	8
أستاذ مساعد	قانون دولي	ناصر مسعد بسارة	102	معيد	احتمالات	هند قائد عبدالرب علي	8
مدرس مساعد	نظم سياسية	رضوان محمد عبيد العزاني	103	معيد	ط. ت. لغة إنجليزية	أسماء محمد عائض ثابت	8
مدرس مساعد	إدارة أعمال	سامية غالب سيف	104	معيد	مناهج التربية الإسلامية	أحلام عبدالرحمن محمد أحمد	8
مدرس مساعد	جغرافيا بيئية	تماني عبدالباري الجنيد	105	مدرس مساعد	فسيولوجي نبات	رؤوف سلطان محمد ناجي	8
				معيد	لافقاريات	ذكريات محمد علي الغنام	8

كشف بأسماء أعضاء هيئة التدريس في كلية العلوم التطبيقية حسب الدرجة العلمية والتخصص

م	الاسم	التخصص	الدرجة العلمية	م	الاسم	التخصص	الدرجة العلمية
1	عبد شرف غالب	معادن رسوبية واقتصادية	أستاذ	43	فيروز سيف ثابت سالم	فيزياء تجريبية	معيد
2	عصام صالح عبدالله الشرعي	المياه والبيئة	أستاذ مشارك	44	سميرة سعيد سالم	فيزياء نظرية	مدرس مساعد
3	عبدالوهاب صالح يحيى العوج	البترول	أستاذ مشارك	45	جمال جميل عبدالرحمن القرشي	فيزياء إشعاعية	معيد
4	شوقي محمد نصر ناصر	جيولوجيا تكوينية	أستاذ مشارك	46	إيمان عبده محمد الشرجي	فيزياء نووية	معيد
5	أمين نعمان محمد القدسي	جيوفيزياء	أستاذ مشارك	47	شكري عبدالقادر محمد قائد	فيزياء نووية	معيد
6	خالد أحمد أحمد الوصائي	أحافير دقيقة	أستاذ مشارك	48	جواهر قاسم عبدالجليل غالب	فيزياء نظرية	معيد
7	جمال محمد أحمد قاسم الراسي	البترول	أستاذ مشارك	49	يسرى أحمد مثنى سعيد	فيزياء البلازما	معيد
8	أحمد عبدالعزيز عبدالقادر	المياه الجوفية	أستاذ مساعد	50	عبدالله عبدالكريم الشراعي	(كربوهيدرات)	أستاذ مشارك
9	مراد عبدالرازق سيف علي	صخور نارئة-بترولجي	أستاذ مساعد	51	خالد أحمد سعيد الحمادي	كيمياء تحليلية	أستاذ مشارك
10	عبدالحاميد مالك مدهش	(علم الصخور)	أستاذ مساعد	52	أحمد سعيد ناجي الكمالي	كيمياء عضوية	أستاذ مشارك
11	مختار عبدالرحمن ناشر	معادن وصخور	أستاذ مساعد	53	جميل عبدالله أحمد الخزمي	كيمياء غير عضوية	أستاذ مشارك
12	أنور عبدالله سفيان	الاستشعار عن بعد	أستاذ مساعد	54	سامح عبدالجليل شاهر	كيمياء صناعية	أستاذ مشارك
13	محمد هائل عبدالجليل	تسجيلات آبار	أستاذ مساعد	55	علي عبده محمد مطير	كيمياء تحليلية	أستاذ مشارك
14	عبدالعني فائد عبده أحمد	صخور رسوبية	معيد	56	إيمان علي ثابت نعمان	كيمياء عضوية	أستاذ مساعد
15	باسم عبدالجليل أحمد نعمان	جيو فيزياء	معيد	57	رياض أحمد محمد العقاب	كيمياء تحليلية	أستاذ مساعد
16	محمد محمد سيف غلاب	مياه	معيد	58	منصور سعيد الجليدي	كيمياء تحليلية	أستاذ مساعد
17	وليد عبده محمد الأهجري	رياضيات- نظرية البيان	أستاذ مشارك	59	رويدا ياسين أحمد عبدالجليل	كيمياء غير عضوية	أستاذ مساعد
18	خالد محمد علي سعد المعام	معادلات تفاضلية	أستاذ مشارك	60	هدى عبدالرحمن عبدالواحد	كيمياء فيزيائية	أستاذ مساعد
19	حسين عبد الملك فارح	تحليل عددي	أستاذ مساعد	61	إلياس صادق سليمان	كيمياء فيزيائية	أستاذ مساعد
20	عبدالقوي محمد قاسم الشراعي	معادلات تفاضلية	أستاذ مساعد	62	أحلام عبدالوهاب أحمد العلس	كيمياء فيزيائية	أستاذ مساعد
21	جميل صالح أحمد الأنسي	ر. جبر	أستاذ مساعد	63	نيازي عبدالملوك سلام	كيمياء فيزيائية نووية	أستاذ مساعد
22	فوزية علي غالب أنعم	بحوث عمليات	أستاذ مساعد	64	محمد حميد مدهش	كيمياء البوليمرات	أستاذ مساعد
23	أمين حمود أحمد سيف	ر. تبولوجي	أستاذ مساعد	65	مختار أمين عبدالملك سلطان	كيمياء عضوية	مدرس مساعد
24	نبيل محمد يحيى الديناني	ر. تبولوجي	أستاذ مساعد	66	مها قاد محمد حططان الشرعي	كيمياء عضوية	معيد
25	أحمد علي مهوب المجاهد	إحصاء رياضي	أستاذ مساعد	67	روضة عبده غالب هبة	كيمياء الكم	معيد
26	غادة سلطان إسماعيل دحان	تحليل حقيقي	معيد	68	عزة قائد سيف منصور النقيب	كيمياء صناعية	معيد
27	روائع حميد فرحان مصباح	معادلات تكاملية	معيد	69	معز جمال أحمد سعيد	التغليف الضوئي	معيد
28	تغاريه أحمد عبده أحمد	تبولوجي	معيد	70	عبدالباسط محمد الحكيمي	فسبولوجي - نبات	أستاذ
29	فواز علي محمد عقلان	شبيكات	أستاذ مساعد	71	بدرية محمد عبدالواسع	مناعة طفيليات	أستاذ مشارك
30	عبدالجبار طارش التميمي	علوم حاسوب	أستاذ مساعد	72	مفيد قائد أحمد حسن	وراثة خلوية حيوان	أستاذ مشارك
31	محمد عبده صالح هدوان	ذكاء إصطناعي	أستاذ مساعد	73	محمد عبده أحمد قاسم التاج	طفيليات	أستاذ مشارك
32	عبدالملك عبدالجبار القباطي	حاسبات	مدرس مساعد	74	نسيم عبدالرحيم محمد عثمان	وراثة نبات	أستاذ مشارك
33	منال محمد عثمان فارح	ذكاء إصطناعي	معيد	75	فؤاد قاسم حرمان	علم الأجنة	أستاذ مشارك
34	أماني علي أحمد علي	الروية بالكيميوتر	معيد	76	عامر علي محمد سيف	نبات طحالب	أستاذ مشارك
35	مهوب حزام خالد البحيري	كهربائية الغلاف الجوي	أستاذ	77	أمين أحمد بن أحمد ثابت	فسبولوجي أعصاب	أستاذ مساعد
36	همدان علي سلطان الشميري	فيزيا الليزر	أستاذ مشارك	78	محمد العزي مجيميد	خلية وأنسجة	أستاذ مساعد
37	أحمد عبده أحمد الحيدري	فيزياء نظرية (نوية)	أستاذ مشارك	79	ياسر حسن أحمد عبادي	تشریح المقارن والأجنة	أستاذ مساعد
38	زكريا محمد علي الشرفي	أفلام رقيقة	أستاذ مساعد	80	جميل عبده أحمد الصلوي	تصنيف نبات	مدرس مساعد
39	محي الدين علي عبدالرحمن	فيزياء ليزرية	أستاذ مساعد	81	علاء عبدالوهاب عبده علي	علم الحيوان	معيد
40	عبدالعزيز علوان عون	فيزياء جوامد	أستاذ مساعد	82	أروى أحمد علي البعداني	بيئة نباتية	معيد
41	محمد محمد أحمد نعمان	فيزياء نظرية	أستاذ مساعد	83	أماني غالب محمد حميد	الكيمياء النباتية	معيد
42	ثناء محمد عبدالعزيز	فيزياء جوامد	أستاذ مساعد	84	سحر هاشم قائد سلطان	بيولوجيا جزئية	معيد

تابع كشف بأسماء أعضاء هيئة التدريس في كلية العلوم التطبيقية حسب الدرجة العلمية والتخصص

م	الاسم	التخصص	الدرجة العلمية	م	الاسم	التخصص	الدرجة العلمية
85	معاذ عبده محمد الصلاحي	بيئة نباتية	معيد	94	بسيسة محمد غالب علي	ميكروبيولوجي طبية	معيد
86	أمال صادق سليمان علي	أجنحة	معيد	95	رقية سعد أحمد محمد	أغذية	معيد
87	عبدالرحمن حمود سيف الزيري	ميكروبيولوجي بكتيريا	أستاذ	96	رائيا ناصر علي عبدالله	بكتيريا	معيد
88	آدم حزام قائد الشميري	طفيليات	أستاذ	97	سلوى عبدالله محمد الدبيعي	طفيليات طبية	معيد
89	جمال الدين محمد رسام	ميكروبيولوجي اغذية	أستاذ مشارك	98	أحلام عبدالرحمن عبده غاتم	مناعة	معيد
90	فهد عبدالحميد الشرجي	علوم أغذية	أستاذ مشارك	99	عبدالمطيف أحمد عبدالفتاح	معالجة مياه الصرف	أستاذ مشارك
91	علي محمد حسن سلام	فطريات طبية	أستاذ مشارك	100	خالد عبده سعيد المریش	تكنولوجيا بيئية	أستاذ مساعد
92	عبده محمد غالب علي	نبات أحياء دقيقة	أستاذ مساعد	101	زدفان صالح عبدالله عبيد	مختبرات طبية	مدرس مساعد
93	سلوى عبدالغني الشميري	كيمياء حيوية سريرية	أستاذ مساعد	102	ثرى عبدالسلام عبده	مختبرات طبية	معيد

كشفت بأسماء أعضاء هيئة التدريس في كلية الآداب حسب الدرجة العلمية والتخصص

م	الاسم	التخصص	الدرجة العلمية	م	الاسم	التخصص	الدرجة العلمية
1	عباس علي محمد السوسوة	علم اللغة	أستاذ	39	كوثر عبده صالح محمد	لغويات	معيد
2	عبدالملك عبدالوهاب الحسامي	لغويات	أستاذ	40	ندى محمد علي رجاء	نقد أدبي E	معيد
3	يحيى محمد حسان سنان	أدب وسيط	أستاذ مشارك	41	محمد حمود دبان علي	لغة إنجليزية	معيد
4	عبدالله محمد سعيد القدسي	علم اللغة	أستاذ مشارك	42	عبدالناصر علي علي جبارة	لغة فرنسية	أستاذ مساعد
5	أحمد قاسم أسحم	نقد أدبي حديث	أستاذ مشارك	43	خالد محمد قائد محسن	لغويات	أستاذ مساعد
6	حسن أحمد علي حيدر	أدب أندلسي	أستاذ مشارك	44	عبدالرحمن سعيد هزبر	لغة فرنسية	أستاذ مساعد
7	يحيى صالح أحمد المذحجي	بلاغة	أستاذ مشارك	45	طارق عباس غاتم	لغة فرنسية	أستاذ مساعد
8	حفيفة قاسم سلام	أدب عربي	أستاذ مشارك	46	وفاء عبدالله حيدر القدسي	أدب فرنسي	معيد
9	جميل سلطان محمد عثمان	أدب عباسي	أستاذ مساعد	47	إيمان عبده أحمد أحمد	علم اللغة - صوتيات	معيد
10	محمد صالح عبدالله الرمي	أدب حديث	أستاذ مساعد	48	سلوى ناجي الحاج حمود	حضارة	معيد
11	ناصر محمد دحان أحمد	أدب عربي قديم	أستاذ مساعد	49	سلطان عبدالعزيز المعمرى	تاريخ حديث معاصر	أستاذ مشارك
12	عبدالله علي مهيب اليوسفي	نحو وصرف	أستاذ مساعد	50	عبدالحكيم عبدالحق سيف الدين	تاريخ إسلامي	أستاذ مشارك
13	فتحي أحمد صالح الشرماني	أدب جاهلي	مدرس مساعد	51	نعمان أحمد سعيد سالم	تاريخ قديم	أستاذ مشارك
14	كفى عبدالغفار حسين القرشي	علم اللغة	معيد	52	عبدالأحد زيد عيون	فلسفة تاريخ	أستاذ مساعد
15	مالية محمد هائل سلام	نحو وصرف	معيد	53	غازي منصور أمين	تاريخ حديث معاصر	أستاذ مساعد
16	منير محمد عبده عوض	بلاغة	معيد	54	سعيد ناجي غالب	تاريخ المغرب والأندلس	أستاذ مساعد
17	عمر سعيد إسحاق	بناء اجتماعي	أستاذ مشارك	55	هزاع محمد عبدالله سيف	نقوش	أستاذ مساعد
18	حمود محمد شرف الدين	علم اجتماع التربية	أستاذ مشارك	56	عبدالله حاتم خالد المخلافي	تاريخ إسلامي	أستاذ مساعد
19	منذر أحمد إسماعيل إسحاق	علم اجتماع ثقافة	أستاذ مشارك	57	صادق محمد عبده الصفواني	تاريخ اليمن الحديث	أستاذ مساعد
20	عبدالسلام أحمد سعيد	سكان تنمية	أستاذ مساعد	58	محمد عبدالله محمد مهيب	تاريخ وسيط	أستاذ مساعد
21	انتصار محسن عبدالله الصلوي	علم اجتماع العمل	أستاذ مساعد	59	أمين مهيب عبده أحمد	العصر الحديث	أستاذ مساعد
22	ألفت محمد عبدالولي الدبيعي	علم اجتماع المرأة	أستاذ مساعد	60	طلال حمود عبده	تاريخ	أستاذ مساعد
23	ذكرى عبدالجبار العريفي	علم اجتماع	أستاذ مساعد	61	عبدالقادر لطف قاسم الخلي	تاريخ أوروبا الحديث	أستاذ مساعد
24	سيناء محمد أحمد علي	علم اجتماع جنائي	معيد	62	أمل عبدالله عثمان	تاريخ آسيا	معيد
25	مجيب سعيد محمد شمسان	نظرية اجتماعية	معيد	63	عبدالحكيم ناصر العشاوي	جغرافيا مدن	أستاذ
26	سلا محمد دبان محمد	خدمة اجتماعية	معيد	64	أحمد مهيب أحمد	جغرافيا بشرية	أستاذ مشارك
27	إقليم عبدالله ناصر الحمداني	الأنثروبولوجيا	معيد	65	محمد منصور عبده المليكي	جغرافيا طبيعية	أستاذ مساعد

28	حنان محمد مهيب فرحان	خدمة اجتماعية	معيد	66	جلال عبده إبراهيم عثمان	جغرافيا طبيعية	أستاذ مساعد
29	عابد ناجي قاسم السامعي	لغويات	أستاذ مشارك	67	خالد عبدالجليل محمد النجار	جغرافيا بشرية	أستاذ مساعد
30	ندى يحيى علي عبده قنبر	لغة إنجليزية	أستاذ مشارك	68	محمد مرشد ردمان	جغرافيا مائية	أستاذ مساعد
31	عبدالقادر سلطان عبد الحق	لغة إنجليزية	أستاذ مساعد	69	نجيب عبدالقادر سيف	علم خرائط	أستاذ مساعد
32	عبدالرحمن مقبل مهيبوب	أدب إنجليزي	أستاذ مساعد	70	هناء محمد عبده دعقان	جغرافيا صناعية	مدرس مساعد
33	محمد أحمد أمين الشميري	أدب أمريكي	أستاذ مساعد	71	ثمانى عباس أحمد عقلان	نظم معلومات جغرافية	مدرس مساعد
34	عبدالملك عثمان إسماعيل	لغة إنجليزية	أستاذ مساعد	72	ميادة عبدالغفور إبراهيم محمد	جغرافيا بشرية	معيد
35	عبدالقوي أحمد سعيد التبعي	أدب إنجليزي	أستاذ مساعد	73	فؤاد عبدالرحمن البنا	فكر إسلامي سياسي	أستاذ
36	ذكرى قائد علي غالب	لغة إنجليزية	أستاذ مساعد	74	علي عبدالحق محمد الأغبري	تشريع إسلامي	أستاذ مشارك
37	أنيس طاهر العبيسي	أدب أمريكي	أستاذ مساعد	75	سعيد محمد عبدالسلام	علوم قرآن	أستاذ مشارك
38	رفيق حميد قائد العمري	أدب إنجليزي	أستاذ مساعد	76	عبدالعزيز عبدالله طربوش	إقتصاد تنمية	أستاذ مساعد

تابع كشف بأسماء أعضاء هيئة التدريس في كلية الآداب حسب الدرجة العلمية والتخصص

م	الاسم	التخصص	الدرجة العلمية	م	الاسم	التخصص	الدرجة العلمية
77	أحمد أحمد غالب العامري	فقه مقارن	أستاذ مساعد	82	عرفات أحمد مقبل حسان	فقه مقارن	أستاذ مساعد
78	عبدالرزاق عبده أحمد عتيق	سنة وعلوم حديث	أستاذ مساعد	83	علي عبدالله حميد أحمد	فقه مقارن	أستاذ مساعد
79	أحمد عبدالعزيز المليكي	عقيدة وفكر إسلامي	أستاذ مساعد	84	فوزية قائد عبده صائل	حديث وعلومه	أستاذ مساعد
80	عبدالواسع عبده هزير	تفسير وعلوم قرآن	أستاذ مساعد	85	وضاح محمد حسن مهدي	ثقافة إسلامية	معيد
81	إلهام محمد سيف الصلوي	علوم حديث	أستاذ مساعد				

كشف بأسماء أعضاء هيئة التدريس في كلية العلوم الإدارية حسب الدرجة العلمية والتخصص

م	الاسم	التخصص	الدرجة العلمية	م	الاسم	التخصص	الدرجة العلمية
1	محمد علي علي قحطان	تخطيط وإدارة الاقتصاد الوطني	أستاذ	34	معاذ طاهر صالح المقطري	محاسبة	أستاذ مساعد
2	عبدالواحد عبدالباري العفوري	مال وتداول نقدي وإتمان	أستاذ مشارك	35	سيف ناصر سيف الجرادي	محاسبة نطق	معيد
3	حمود علي عبدالله المجيدي	سياسات اقتصادية	أستاذ مشارك	36	فهد محمد طارش شرف	محاسبة إدارية	معيد
4	جميل عبدالحق سالم العريفي	مالية عامة	أستاذ مشارك	37	محمد نجيب مجاهد المقطري	نظم معلومات محاسبة	معيد
5	طاهر فرحان قاسم علي	علوم سياسية	أستاذ مشارك	38	علاء مهيبوب أحمد سعيد	محاسبة منشآت مالية	معيد
6	عبدالملك ناجي محمد	اقتصاد الطاقة	أستاذ مشارك	39	سامي محمد ناصر الشرقي	محاسبة مالية	معيد
7	فوزية حمود حسن الشرعي	اقتصاد زراعي	أستاذ مشارك	40	عبدالملك أحمد المعمرى	إدارة عامة	أستاذ مشارك
8	يحيى عبدالغفار عبدالقادر	اقتصاد زراعي	أستاذ مشارك	41	محمد أحمد فضل	تخطيط قوى عاملة	أستاذ مشارك
9	عبداللطيف أحمد محمد المقدم	اقتصاد قياسي	أستاذ مساعد	42	محمد عبدالرحمن النظاري	إدارة أعمال	أستاذ مساعد
10	توفيق محمد عبدالجبار	اقتصاد مالي	أستاذ مساعد	43	عبدالقوي ردمان عثمان	إدارة أعمال	أستاذ مساعد
11	فؤاد ناصر صالح البدي	علوم سياسية	أستاذ مساعد	44	نبيل ناجي محمد سعيد	نظم معلومات	أستاذ مساعد
12	علي صالح مرشد المقلح	سياسات ضريبية	مدرس مساعد	45	ضياء حمود سيف الققيه	إدارة مالية	معيد
13	عبدالعزيز عقلان أحمد سعيد	اقتصاد دولي	معيد	46	اختيار أحمد سلام علي	إدارة أعمال	معيد
14	سليمان حمود مرشد أحمد	اقتصاد صناعي	معيد	47	محمد عبدالرحمن قائد زيد	نظم معلومات	معيد
15	وليد محمد عبادي طالب	اقتصاد صناعي	معيد	48	خالد حسن علي الحريري	تسويق	أستاذ مساعد
16	عبدالله عمر شداد سالم	اقتصاد صناعي	معيد	49	بسيم قائد عبده محمد	إدارة أعمال	أستاذ مساعد
17	عبدالله غالب ناجي المخلافي	علوم مالية ومصرفية	أستاذ مشارك	50	وائل سلطان عبدالله ثابت	نظم ومعلومات	أستاذ مساعد
18	جميل حميد الأثوري	اقتصاد مالي	أستاذ مشارك	51	محمد أحمد نعمان عقلان	تسويق	أستاذ مساعد

19	هارون محمد إسماعيل الجوني	إدارة مشاريع استثمارية	أستاذ مساعد	52	حسان علي علي الظاهش	تخطيط سياحي	أستاذ مشارك
20	عادل قائد فارح سالم العامري	اقتصاد دولي	أستاذ مساعد	53	نبيل محمد لطف الخزمي	تسويق سياحي	أستاذ مساعد
21	عبدالحكيم محمد غالب ريمان	مصارف	أستاذ مساعد	54	عبدالمالك حمود عبده هزير	إدارة سياحية	أستاذ مساعد
22	صادق عبدالله سعيد أبو طالب	أسواق مالية	أستاذ مساعد	55	إبراهيم عبده سعد حسن	إدارة سياحية	أستاذ مساعد
23	محمد عبدالحكيم فرحان	تمويل إسلامي	أستاذ مساعد	56	عبدالرحمن محمد السفيناني	إدارة سياحة وفنادق	أستاذ مساعد
24	محمد عبدالجليل قاسم	خطر وتأمين	معيد	57	عبدالواحد محمد النجاشي	سياحة وإدارة فنادق	أستاذ مساعد
25	غدير فوزي عبدالسلام الخواجة	خطر وتأمين	معيد	58	وليد مهيب قاسم ناجي	سياحة وإدارة فنادق	معيد
26	نبيل سعيد عبده المعري	محاسبة إدارية	أستاذ مشارك	59	فاروق عبدالكريم الموفق	أرشاد سياحي	معيد
27	عبد أحمد محمد الدقاف	محاسبة تكاليف	أستاذ مساعد	60	رشيد عبدالواسع عبداللطيف	إدارة سياحية	معيد
28	فتح محمد عمر الخضار	محاسبة مالية	أستاذ مساعد	61	أحمد محمد غالب الرياضي	إحصاء رياضي	أستاذ مشارك
29	فضل علي عبدالفتاح عبدالمنعمي	محاسبة /مراجعة	أستاذ مساعد	62	فهيم محمد أحمد الصلوي	إحصاء	أستاذ مساعد
30	محمد سيف مرشد الشرعبي	محاسبة /مراجعة	أستاذ مساعد	63	فيصل محمد الجعفري	إحصاء	مدرس مساعد
31	صلاح السيد عبد ربه	محاسبة	أستاذ مساعد	64	منصور علي عبدالله الأهدل	إحصاء رياضي	مدرس مساعد
32	خالد عبدالرحمن أحمد علي	محاسبة مالية	أستاذ مساعد	65	مهند عبدالجبار هائل	إحصاء رياضي	معيد
33	عادل عبدالعني قائد الزعيتري	محاسبة تكاليف	أستاذ مساعد	66	موسى عبده قائد حيدر	علوم حاسوب	معيد

كشف بأسماء أعضاء هيئة التدريس في كلية الحقوق حسب الدرجة العلمية والتخصص

م	الاسم	التخصص	الدرجة العلمية	م	الاسم	التخصص	الدرجة العلمية
1	قائد محمد طربوش	قانون دستوري	أستاذ	26	نادية محمد سعيد النقيب	قانون دولي	أستاذ مساعد
2	قائد بن قائد مساعد	قانون عام	أستاذ مشارك	27	ياسر محمد علي أحمد	قانون مدني	أستاذ مساعد
3	عبدالإله حسين الكبسي	قانون عام	أستاذ مساعد	28	فاطمة أحمد صالح الرياشي	قانون دستوري	مدرس مساعد
4	أحمد علي يحيى العماد	قانون دولي	أستاذ مساعد	29	شرف الدين محمد الكهالي	قانون مدني	أستاذ مساعد
5	ضياء عبدالرحمن أحمد محمد	قانون عام	أستاذ مساعد	30	سوسن صالح أحمد عوض	قانون مدني	أستاذ مساعد
6	هائل حزام مهيب العامري	قانون عام	أستاذ مساعد	31	عبدالمجيد أحمد سعيد الصلوي	قانون مدني	أستاذ مساعد
7	محمد عبدالرحمن الذاري	قانون عام	أستاذ مساعد	32	عبدالله محمد مرعي غيلان	قانون مدني	أستاذ مساعد
8	عادل حميد بجاش الصلوي	قضاء دستوري	أستاذ مساعد	33	أنور يوسف حسين عبد الكريم	قانون مدني	أستاذ مساعد
9	عبدالله عبدالغفار عبدالقادر	تشريع مالي	مدرس مساعد	34	هشام سعيد أحمد مثنى ربيد	قانون مدني	مدرس مساعد
10	عبدالفتاح محمد شجاع	قانون تجاري	معيد	35	أنس محمد شرف اليوسفي	قانون مدني	مدرس مساعد
11	عادل علي عبدالله البحر	قانون عام	معيد	36	عبدالباري إسماعيل الخراساني	قانون مدني	مدرس مساعد
12	ربا يحيى منصور علي	قانون عام	معيد	37	فؤاد قائد عبده سيف	مرافعات	مدرس مساعد
13	محمد محمد علي الدرة	قانون جنائي	أستاذ مشارك	38	محمد عبدالباري المنيفي	مرافعات	معيد
14	محمد سعيد أحمد حيدر	قانون جنائي	أستاذ مشارك	39	ماجد علي مقبل باشا	قانون مدني	معيد
15	أحمد محمد محمد العلفي	قانون جنائي	أستاذ مساعد	40	سيناء خالد محمد سيف العريفي	قانون مدني	معيد
16	أحمد علي صالح جندب	علوم شرطة	أستاذ مساعد	41	سعيد غالب كامل المجيدي	أصول فقه	أستاذ مساعد
17	محمد عبدالله عبدالعزيز محمد	قانون جنائي	أستاذ مساعد	42	عبدالسلام قائد علي سفيان	فقه مقارن	أستاذ مساعد
18	عبدالله محمد سعد الحكيم	قانون جنائي	أستاذ مساعد	43	عبدولي عبدالواحد لطف	شريعة إسلامية	أستاذ مساعد
19	منصور محمد محمد الواسعي	قانون جنائي	أستاذ مساعد	44	هدى علي يحيى العماد	فقه مقارن	أستاذ مساعد
20	حنان حسين علي عباس	قانون جنائي	مدرس مساعد	45	عبدالله محمد علي دبان	أصول فقه	مدرس مساعد
21	محمد محمد سعيد الشعبي	قانون دولي	أستاذ	46	عبدالرحمن سعيد المجيدي	فقه مقارن	معيد
22	أحمد قاسم الحميدي	قانون دولي	أستاذ مشارك	47	أمين سعيد الكوشاب	قانون تجاري	أستاذ مساعد
23	محمد علي صالح أحمد البداي	قانون دولي	أستاذ مشارك	48	عادل عبدالعني الرفاعي	قانون تجاري	أستاذ مساعد
24	منصور عبده ثابت الوردی	قانون دولي خاص	أستاذ مساعد	49	فواز محمد أحمد القيسي	قانون تجاري	مدرس مساعد

25	محمد أحمد صالح الهجري	قانون دولي	أستاذ مساعد	50	رشاد نعمان شائع العامري	قانون تجاري	مدرس مساعد
----	-----------------------	------------	-------------	----	-------------------------	-------------	------------

شف باسماء أعضاء هيئة التدريس في كلية الطب والعلوم الصحية حسب الدرجة العلمية والتخصص

م	الاسم	التخصص	الدرجة العلمية	م	الاسم	التخصص	الدرجة العلمية
1	ياسين عبدالعليم القباطي	أمراض جلدية وتناسلية	أستاذ مساعد	40	رامية علي حميد سيف	باطنية عامة	معيد
2	عادل صالح يحيى العوج	أمراض جلدية وتناسلية	أستاذ مساعد	41	نجوى عبدالحكيم صالح	باطنية عامة	معيد
3	أهن محمد عبدالفتاح الشامي	أمراض جلدية وعقم	مدرس مساعد	42	عبدالباري محمد مقبل	نساء وتوليد	أستاذ مشارك
4	سعيد محمد عبده الزغير	جراحة عظام	أستاذ مساعد	43	عبدالمالك أحمد المرزقي	نساء وتوليد	أستاذ مساعد
5	عبدالقادر محمد الفاتش	جراحة صدر	أستاذ مساعد	44	سيناء قاسم مجاش	نساء وتوليد	أستاذ مساعد
6	صادق عبدالله إبراهيم	جراحة عامة	أستاذ مساعد	45	سميرة عبدالله عبدالوالي الخليدي	نساء وتوليد	أستاذ مساعد
7	كامل أمين محمد المعمرى	جراحة أذن-أنف-حنجرة	أستاذ مساعد	46	عزيزة علي حسين مجلي	نساء وتوليد	مدرس مساعد
8	غازي عبدالحليم العريفي	جراحة عظام	أستاذ مساعد	47	رشا عارف سعد عبدالرحمن	نساء وتوليد	معيد
9	رذمان عبدالله محمد غالب	جراحة مسالك بولية	أستاذ مساعد	48	منصور قائد إبراهيم	فسيولوجي	أستاذ مساعد
10	جلال محمد أحمد الشريف	جراحة عيون	أستاذ مساعد	49	صفاء أحمد ناجي عبده	فسيولوجي	معيد
11	بدرى محمد علي رضا	جراحة مسالك بولية	أستاذ مساعد	50	فائد محمد ناجي علي اليوسفي	باطولوجي	أستاذ مساعد
12	عرفات مهيب محمد الدقاف	جراحة عيون	أستاذ مساعد	51	محمد علي محمد حسن	باطولوجي	أستاذ مساعد
13	عبدالكافي محمد محمد شمسان	جراحة عامة	أستاذ مساعد	52	صفاء محمد علي العزب	باطولوجي	معيد
14	نبيل محمد حسين العديني	جراحة المسالك البولية	أستاذ مساعد	53	مرضى علي عبدالله الفوش	طب أطفال	أستاذ مساعد
15	عادل علي عقلان أحمد	جراحة عيون	أستاذ مساعد	54	جمال الدين محمد محمد قاسم	طب أطفال	أستاذ مساعد
16	أبو ذر عبده محمد الجندى	جراحة القلب والأوعية	أستاذ مساعد	55	عبدالمالك قاسم محمد البعداني	طب أطفال	أستاذ مساعد
17	عبدالحكيم مهيب الكمالي	جراحة صدر	أستاذ مساعد	56	عبدالدهائم أحمد سعيد غالب	طب أطفال	أستاذ مساعد
18	أنور محمد عبدالله نافذ	جراحة العظام	أستاذ مساعد	57	سام محمد عبدالله البذيجي	طب أطفال	مدرس مساعد
19	نبيل عبدالله سيف سعيد	جراحة عامة	أستاذ مساعد	58	ياسين عبده سعيد قائد	طب أطفال	معيد
20	زكي نجيب حامد نصر	جراحة عامة	أستاذ مساعد	59	ندى أحمد سيف	طفلييات طبية	أستاذ مشارك
21	محمد مهيب أحمد الدقاف	جراحة عامة	مدرس مساعد	60	طلال حسن علي الحراري	طفلييات طبية	أستاذ مساعد
22	عبدالمالك محمد مسعد السباني	جراحة عامة	معيد	61	فؤاد محمد شائف اليوسفي	علم الأنسجة	أستاذ مشارك
23	سيناء أمين مجاش عبده	باطنية عامة	معيد	62	انتصار ياسين عبده قائد	علم الأنسجة	معيد
24	سامر سالم محمد البدجي	جراحة عامة	معيد	63	عبدالسلام محمد يحيى الشامى	كيمياء سريرية	مدرس مساعد
25	رمزي أحمد علي هدالة	جراحة عامة	معيد	64	فهييم حزام سيف محسن	كيمياء حيوية	معيد
26	عبدالناصر محمد علي	تشريح	معيد	65	سميرة حميد أحمد حنش	ميكروبيولوجي طبية	أستاذ مساعد
27	حسين عبدالله حسن عشيش	باطنية عامة	أستاذ مشارك	66	وحيد عبدالباري هزاع	أحياء دقيقة	أستاذ مساعد
28	عبدالفور قاسم المقطري	أمراض جهاز هضمي	أستاذ مشارك	67	حافظ حزام أحمد مصلح	أحياء دقيقة	أستاذ مساعد
29	عبدالرحمن مركز المریش	باطنية قلب	أستاذ مساعد	68	جمال عبدالله أحمد العامري	أحياء دقيقة	أستاذ مساعد
30	عبدالله عبده إسماعيل المقطري	أمراض باطنية-قلب	أستاذ مساعد	69	مراد محمد أحمد الضراسي	طب مجتمع	أستاذ مساعد
31	عبده محمد علي الحمادي	أمراض قلب	أستاذ مساعد	70	عبدالناصر محمد أحمد الكباب	طب مجتمع-إدارة صحية	مدرس مساعد
32	نبيل أحمد حسن نعمان	أمراض نفسية وعصبية	أستاذ مساعد	71	ميرفت أحمد المقطري	جراحة عيون	معيد
33	مختار عبدالله أحمد النهاري	أمراض باطنية	أستاذ مساعد	72	سام صالح ضيف الله الظاهري	أشعة وعلاج إشعاعي	أستاذ مساعد
34	ضياء عبده ناجي الصنوي	باطنية وأمراض قلب	أستاذ مساعد	73	نبيل عبدالله رذمان علي	أشعة	أستاذ مساعد
35	سعيد ثابت ناشر	هيماتولوجي أمراض الدم	أستاذ مساعد	74	زائد سلطان أحمد سلام	تمريض	معيد
36	خالد أحمد عبدالرحيم غالب	أمراض باطنية	أستاذ مساعد	75	علي محمد صالح الرجوي	علم الأدوية	مدرس مساعد
37	حمدي يحيى أحمد حمادي	أمراض باطنية	مدرس مساعد	76	رشا محمد علي النود	علم الأدوية	معيد
38	عبدالرحمن محمد علي جمال	أمراض المفاصل	مدرس مساعد	77	عبدالباسط عبدالله الرويمة	علم الأدوية	معيد
39	ماجد عبدالوهاب مغلس	أمراض عصبية	مدرس مساعد				

كشف بأسماء أعضاء هيئة التدريس في كلية الهندسة وتقنية المعلومات حسب الدرجة العلمية والتخصص

م	الاسم	التخصص	الدرجة العلمية	م	الاسم	التخصص	الدرجة العلمية
1	عبدلغني أحمد أحمد صالح	هندسة إنتاج وتعددين	أستاذ مساعد	16	محمد هاشم سعيد المرئش	هندسة شبكات الحاسوب	أستاذ مساعد
2	محمد مجاشد غالب الشرعي	هندسة ميكانيكية طيران	أستاذ مساعد	17	عبدالعزیز محمد علي الختار	هندسة كهربائية (اتصالات)	أستاذ مساعد
3	بدیع عبدالله محمد مهبوب	نظم تصنيع	أستاذ مساعد	18	زيد أحمد شمسان عبده	هندسة اتصالات والإلكترونيات	أستاذ مساعد
4	أحمد منصور حسين غيثشان	هندسة صناعية	مدرس مساعد	19	شوقي عبدالرقيب الدبيعي	هندسة حاسوب	أستاذ مساعد
5	مصطفى سيف أحمد	نظم تصنيع	معيد	20	عبدالقدوس سعد أحمد	هندسة اتصالات	أستاذ مساعد
6	عادل علي أحمد قائد	هندسة صناعية	معيد	21	طلال أحمد علي علي	هندسة اتصالات	معيد
7	زيد سيف محمد الريح	هندسة حاسوب	أستاذ مشارك	22	صفوان طاهر محمد الحزري	هندسة اتصالات	معيد
8	عادل علي عبدالله أحمد	هندسة حاسوب	أستاذ مساعد	23	وجدي أمين نعمان	هندسة اتصالات	معيد
9	عمار ثابت عبدالله زهاري	هندسة شبكات	أستاذ مساعد	24	أضفاف عبدالله حسين الزرقه	تقنية المعلومات	أستاذ مساعد
10	جميل جمال حسن علي	هندسة شبكات	معيد	25	إحسان عبدالرحيم محمد عثمان	تقنية المعلومات	مدرس مساعد
11	محمد عبدالجليل محمود إبراهيم	هندسة شبكات	أستاذ مشارك	26	ناهد منصور محمد الشراعي	تقنية المعلومات	معيد
12	عبدالله عبدالرحمن محمد	هندسة برمجيات	معيد	27	صفاء علي عبده حسين	تقنية المعلومات	معيد
13	حمدي طاهر علي حيدر	هندسة برمجيات	معيد	28	أحلام فؤاد عبدالله عبدالله	تقنية المعلومات	معيد
14	مهدي هزاع عبده أحمد	هندسة اتصالات	أستاذ مشارك	29	غازي حسن علي محمد	هندسة ميكانيكية	أستاذ مساعد
15	عبدالنواب سيف هزاع	هندسة اتصالات	أستاذ مساعد	30	بشير حسن عزالدين الكبودي	هندسة ميكانيكية	معيد

كشف بأسماء أعضاء هيئة التدريس في كلية التربية والعلوم والآداب - بالترتبة حسب الدرجة العلمية والتخصص

م	الاسم	التخصص	الدرجة العلمية	م	الاسم	التخصص	الدرجة العلمية
1	نجيبة محمد مطهر	إدارة تربوية	أستاذ مشارك	28	علاء عبده سالم حسن	نحو وصرف	معيد
2	عائدة محمد مكر عدوان	إدارة تربوية	أستاذ مشارك	29	هالة علي أحمد غالب	نحو وصرف	معيد
3	فضل عبدالله علي عون	أصول تربوية	أستاذ مساعد	30	فادية عزالدين أحمد سعيد	نحو وصرف	معيد
4	سماح علي محمد الكميم	أصول تربوية	أستاذ مساعد	31	بلعيد طه شمسان سعيد	أدب إنجليزي	أستاذ مساعد
5	عبدالله عثمان عبدالله	إرشاد نفسي	أستاذ مساعد	32	عبدالمعتمد علي الشيباني	لغة إنجليزية	أستاذ مساعد
6	عبدالكريم عبدالله أحمد	ط.ت. علوم	أستاذ مساعد	33	توفيق عبده سعيد محمد	لسانيات	أستاذ مساعد
7	سليمان عبده محمد	ط.ت. علوم	أستاذ مساعد	34	بلقيس سيف عبدالإله	لغة إنجليزية أدب	أستاذ مساعد
8	عبدالواحد سعيد محمد	ط.ت. علوم	أستاذ مساعد	35	سكينة عبدالله حيدر	لغة إنجليزية	مدرس مساعد
9	جميل محمد الحصري	ط.ت. إجتماعيات	أستاذ مساعد	36	هدى حمود سرحان عبدالواسع	أدب إنجليزي	مدرس مساعد
10	ياسين عبدالقادر أحمد الأديمي	ط.ت. فيزياء	أستاذ مساعد	37	موسى سعيد سلطان	لغة إنجليزية	معيد
11	عبدالجار علي محمد الأصبحي	ط.ت. عربي	أستاذ مساعد	38	عبدالرقيب محمد عبدالوهاب	أدب إنجليزي	معيد
12	بشري محمد النظاري	ط.ت. فيزياء	مدرس مساعد	39	لميس عادل عبدالرحمن السقاف	ترجمة	معيد
13	إنتشار أحمد إسماعيل غالب	تخطيط تربوي	مدرس مساعد	40	محمد إبراهيم عبدالوارث	علوم حاسوب	أستاذ مساعد
14	عبدالكريم شرف محمد	علوم القرآن	أستاذ مساعد	41	عبدالله محمد عبده جعفر	علوم حاسوب	أستاذ مساعد
15	جمال عبده أحمد نعمان	سيرة نبوية	أستاذ مساعد	42	عبدالله عبده مدهش	إحصاء رياضي	أستاذ مساعد
16	يونس أحمد قاسم المعمرى	أصول فقه	معيد	43	يونس أحمد محمد يحيى	علوم حاسوب	مدرس مساعد
17	لham منصور علي شمسان	فكر وعقيدة	معيد	44	عبير عبدالحكيم منصور	برمجة	معيد
18	رحمة عبدالوهاب علي سعيد	حديث	معيد	45	سمر عبدالرحمن محمد محمد	جير	معيد
19	فوزية أمين أحمد عبداللطيف	حديث	معيد	46	أحمد عبدالقادر محمد عبدالرب	علوم حاسوب	معيد
20	أروى أحمد عبده الشيبية	تفسير	معيد	47	رسمين عبدالباري علي أحمد	تحليل مركب	معيد
21	أمل عبده علي محمد	تفسير	معيد	48	وديع عبده أحمد الشرجي	علوم البيئة	أستاذ مساعد
22	عبدالقوي محمد الحصري	أدب ونقد حديث	أستاذ	49	عادل حسن علي الصوري	فيزياء إلكترونية	مدرس مساعد
23	نجيب علي عبدالله السوداني	لغة عربية- لغويات	أستاذ مشارك	50	أحلام طاهر نعمان	فيزياء تجريبية	معيد
24	علي غانم اسعد	أدب ونقد حديث	أستاذ مساعد	51	غادة إدريس قائد حيدر	كيمياء فيزيائية	معيد
25	هشام عبدالغني حميد	أدب أندلوسي	أستاذ مساعد	52	حنان عبدالله إسماعيل عبدالكريم	فيزياء ذرية	معيد
26	رضوان عبدالحميد الأسودى	لغة عربية	أستاذ مساعد	53	فاروق سلطان سعيد عبدالله	مصادر طاقة	معيد

27	صادق مسعد لطف	نحو وصرف	أستاذ مساعد	54	سلام علي قاسم غالب	فيزياء البلازما	معيد
----	---------------	----------	-------------	----	--------------------	-----------------	------

كشف بأسماء أعضاء هيئة التدريس في مركز اللغات حسب الدرجة العلمية والتخصص							
م	الاسم	التخصص	الدرجة العلمية	م	الاسم	التخصص	الدرجة العلمية
1	أحمد عثمان ناجي منصور	لغة عربية	أستاذ مساعد	8	جيريل صادق سليمان	لغويات	أستاذ مساعد
2	إلطف إسماعيل الشامي	لغة عربية	أستاذ مساعد	9	قاسم علي عبده شرف الدين	لغويات	أستاذ مساعد
3	مصطفى علي مانع الجنيد	لغة عربية	أستاذ مساعد	10	أروى محمد أحمد منصور	لسانيات	أستاذ مساعد
4	جلال عبدالله محمد الحمادي	لغة عربية	أستاذ مساعد	11	وليد نعمان عبده مرشد	لغويات	أستاذ مساعد
5	طاهر قاسم عبده صالح	لغة عربية	أستاذ مساعد	12	تركي مهيبوب قائد محمد	لغويات	أستاذ مساعد
6	نجاة طاهر محمد الإبي	لسانيات	مدرس مساعد	13	منيرة محمد هائل الشميري	لغة إنجليزية	أستاذ مساعد
7	صادق عبدالواحد إسماعيل	طرق تدريس إنجليزي	أستاذ مساعد	14	نجاة أحمد محمد عقلان	قواعد	أستاذ مساعد

كشف بأسماء أعضاء هيئة التدريس في شعبة التربية بالمخلاف - بنات حسب الدرجة العلمية والتخصص							
م	الاسم	التخصص	الدرجة العلمية	م	الاسم	التخصص	الدرجة العلمية
1	بدرية زراز خالد ناجي	لغة إنجليزية	معيد	4	أسماء محمد حمود محمد	تفسير	معيد
2	أمل علي محمد غالب	لغة إنجليزية	معيد	5	سمية غالب عثمان قايد	معادلات تفاضلية	معيد
3	عبير سلطان سعيد عبده	رياض أطفال	معيد				

